

ماهنامه اینترنتی خبری تحلیلی ریسک کثوری

پوشش و بنده آخرین اخبار و تحولات تأثیرگذار اقتصادی و سیاسی بر ریسک کشورهای جهان



وزارت صنعت، معدن و تجارت

صندوق ضمانت صادرات ایران

آبان و آذر ۹۹ - نوامبر ۲۰۲۰

سال دوازدهم - شماره ۱۴۷



تهیه و تنظیم:
مدیریت ریسک و امور بین الملل

در این شماره اخباری از: تأثیر کرونا بر منطقه و جهان، تایوان، ویتنام، قرقیزستان، ارمنستان، عمان، بحرین، مغرب، انگلستان، ساحل عاج، نیجریه، تحولات انرژی و کالا در سطح جهان و منطقه

هسته اصلی فعالیت صندوق ضمانت صادرات ایران، پوشش ریسک های سیاسی و تجاری خریداران کالاها و خدمات ایرانی است. بطور متناظر، ارزیابی ریسک بانک ها و دولت های خارجی، بخش دیگری از فعالیت صندوق را به خود اختصاص می دهد. بر این اساس، صندوق، همچون سایر موسسات همتا در سرتاسر جهان به ارزیابی این ریسکها می پردازد. ماهنامه ریسک کشوری در ابتدا بصورت یک بولتن داخلی صندوق منتشر می گردید که به دلیل استقبال سایر بخشها و دستگاههای دولتی و خصوصی، طی چند سال اخیر، به صورت مداوم و اینترنتی منتشر می شود. استفاده از مطالب این ماهنامه با ذکر نام صندوق ضمانت صادرات ایران، بلامانع است.

در این شماره:

تاثیرات ناشی از کرونا بر منطقه و جهان

کره جنوبی: صادرات حامل اصلی احیای اقتصادی

روسیه: اقتصاد کشور تحت تاثیر موج دوم کوید ۱۹

امارات متحده عربی: تعیین رتبه اعتباری - AAA برای دولت

عان: افزایش نیازهای تامین مالی در مقطع ۲۵-۲۰۲۱

تونس: تزلزل رتبه چشم انداز بدلیل بدتر شدن شرایط مالی و اقتصادی

عراق: پیش بینی کاهش ۹۱/۵ درصدی فعالیت اقتصادی در سال ۲۰۲۰

ترکیه: ترمیم پست های مهم اقتصادی پس از افت شدید ارزش لیر

اتیوپی: افزایش فشار اقتصادی بدنبال اختلاف با منطقه همکره

سائل طاج: مخابری به تحولات سیاسی

...

ماهنامه اینترنتی خبری
تحلیلی ریسک کشوری

پوشش دهنده آخرین اخبار
و تحولات تاثیرگذار
اقتصادی و سیاسی بر
ریسک کشورهای جهان

هدایت و نظارت
سید عبدا... سجادی
رییس هیات مدیره و مدیرعامل

سر دبیر
آرش شهر آئینی

عضو هیات مدیره

ویراستاری تخصصی
امید وکیل زاده

تدوین و ترجمه
اشکان عباسی تهرانی

همکاران

مجتبی مولائی معین
پانته آ حافظیان

تلفن: ۸۸۷۳۹۲۶۷

فکس: ۸۸۷۳۳۳۷۶

پست الکترونیک:

intl@egfi.org

وب گاه:

www.egfi.ir

صندوق ضمانت صادرات ایران بعنوان اولین موسسه اعتبار صادراتی در منطقه خاورمیانه تاسیس شده و با صدور انواع بیمه نامه، ضمانت نامه و ارائه سایر خدمات مرتبط از صادرکنندگان کشور حمایت می نماید. بیمه نامه های صندوق، با پوشش ریسکهای سیاسی و تجاری مرتبط با صادرات به کشورهای خارجی، امکان دستیابی صادرکنندگان/ سرمایه گذاران ایرانی به مطالبات خود از خریداران/ بانکهای خارجی را فراهم می آورند. ضمانتنامه های صندوق نیز با هدف تسهیل تامین مالی صادرات در مرحله قبل از حمل، طراحی گردیده اند. اعتبارسنجی خریداران خارجی و سایر خدمات مشاوره ای صندوق نیز در بسیاری از موارد راه گشای صادرکنندگان، سرمایه گذاران و بانکهای ایرانی فعال در حوزه صادرات می باشد. نقش این موسسه در ایران همانند نقشی است که موسسه هرمس در آلمان، ساچه در ایتالیا، کوفاس در فرانسه، Nexi در ژاپن و ساینشور در چین بر عهده دارند. مدیریت ریسک و همکاری های بین المللی صندوق به منظور کاهش ریسک صادرات و سرمایه گذاری ایرانیان در سایر کشورها و همچنین اطلاع رسانی های لازم، ضمن ارزیابی ریسک بانکها و کشورها، اقدام به تهیه یا ترجمه گزارشات مختلف در حوزه های ریسک کشوری، اوضاع اقتصادی، تامین مالی، بیمه اعتباری، فعالیت همتایان و سایر موارد مرتبط می نماید.

در ماهنامه ریسک کشوری ارائه شده از سوی این مدیریت، سعی بر آنست که اهم آخرین تحولات تاثیرگذار اقتصادی و سیاسی بر ریسک کشورها پوشش داده شود. نمودارهای مربوط به شاخص ریسک ارائه شده در این ماهنامه، با توجه به لزوم بررسی روندها از «سازمان همکاریهای اقتصادی و توسعه» OECD استخراج شده است. شایان ذکر است صندوق ضمانت صادرات ایران در راستای تنظیم سیاست پوشش خود در قبال کشورهای جهان متناسب با سیاست های خارجی دولت محترم و همچنین کاهش نرخ های حق بیمه با هدف کمک به صادرکنندگان کشور، از سال ۱۳۸۶ اقدام به بومی سازی الگوهای ارزیابی ریسک کشوری بر اساس اعمال ترجیحات برای کشورهای اسلامی، دوست، همسایه و برخی از کشورهای آفریقایی و آمریکای لاتین نموده که در توضیحات انتهایی بخش تاثیر بر ریسک کشوری ارائه شده است.

چکیده مطالب این شماره

- بر اساس گزارش سازمان تجارت جهانی، تجارت جهانی خدمات بازرگانی در فصل دوم سال ۲۰۲۰ نسبت به دوره مشابه سال قبل، تا ۳۰ درصد کاهش یافته و بخش گردشگری، بیشترین آسیب را از همه‌گیری کرونا متحمل شده است.
- بر اساس گزارش کنفرانس تجارت و توسعه سازمان ملل متحد (آنکتاد)، سرمایه‌گذاری‌های مستقیم خارجی جهان در نیمه اول سال ۲۰۲۰ نسبت به میانگین نیمه دوم سال گذشته، ۴۸/۶ درصد کاهش یافته که دلیل این امر، کاهش سرمایه‌گذاری خارجی در پاسخ به اعمال محدودیتهای مرتبط با ویروس کرونا می‌باشد. بیشترین کاهش جریان سرمایه‌گذاری مربوط به اقتصادهای در حال گذار بوده که پس از آن کشورهای توسعه یافته و سپس کشورهای در حال توسعه قرار دارند.
- بر طبق گزارش صندوق بین‌المللی پول، شیوع ویروس کرونا موجب تضعیف ترازنامه شرکت‌های منطقه خاورمیانه و شمال آفریقا شده و این امر ریسک‌های اعتباری بانک‌ها را افزایش داده است. همچنین کاهش قیمت جهانی نفت بر سطح نقدینگی نظام‌های بانکی منطقه تاثیر گذاشته و ریسک‌های عملیاتی از جمله ریسک‌های سایبری و فناوری افزایش یافته‌اند.
- کره جنوبی از بهبود تقاضای جهانی برای صادرات کالاهای الکترونیکی و خودرویی خود منتفع شده و اقتصاد این کشور پس از پشت سر گذاشتن دو فصل کاهش متوالی، در فصل سوم سال به رشد خود بازگشته است.
- اقتصاد روسیه تحت تاثیر شوک‌های دوگانه ناشی از کووید ۱۹ و قیمت‌های پایین نفت قرار گرفته و افزایش موارد ابتلا به کووید ۱۹ می‌تواند روند بهبود اقتصادی را با تهدید مواجه سازد.
- موسسه رتبه‌بندی فیچ رتبه بلند مدت ارزی امارات را به دلیل سطح متوسط بدهی عمومی کشور و موقعیت مناسب خالص دارایی‌های خارجی AA- با چشم‌انداز مثبت تعیین نمود.
- بر اساس گزارش موسسه تامین مالی بین‌المللی (IIF)، کاهش شدید قیمت جهانی نفت و شروع کرونا موجب افزایش آسیب‌پذیری اقتصاد عمان گردیده است.
- موسسه رتبه‌بندی فیچ، رتبه اعتباری تونس را به دلیل بدتر شدن وضعیت فعالیتهای اقتصادی ناشی از تاثیر همه‌گیری کووید ۱۹ و نیز تضعیف وضعیت مالی کشور، B با چشم‌انداز منفی تعیین نمود.
- بر اساس گزارش بانک جهانی، در صورت فروکش نمودن همه‌گیری در سال آینده، تولید ناخالص داخلی واقعی عراق در سالهای ۲۰۲۰ و ۲۰۲۱ به ترتیب تا ۲ و ۷/۳ درصد رشد نموده و رشد اقتصادی غیرنفتی نیز در مقطع ۲۰۲۱-۲۰۲۲ بطور متوسط ۴/۱ درصد خواهد بود.
- اقتصاد ترکیه به دلیل افت شدید فعالیت اقتصادی منطقه یورو که یکی از شرکای تجاری اصلی ترکیه می‌باشد و همچنین به دلیل کاهش شدید گردشگری و اقدامات مهارکننده کووید ۱۹ به شدت آسیب دیده است، بطوریکه صندوق بین‌المللی پول پیش‌بینی نموده تولید ناخالص داخلی واقعی این کشور در سال ۲۰۲۰ تا ۵ درصد کاهش یابد.
- قیمت نفت خام برنت در ۱۱ ماه نخست سال ۲۰۲۰ نسبت به مدت زمان مشابه سال قبل ۳۳/۵ درصد کاهش داشته است. بر اساس پیش‌بینی گلدمن ساکس در صورت تعادل مجدد بازار جهانی نفت، بدلیل بازگشت مجدد تقاضای مبتنی بر استفاده گسترده از واکسن کرونا و نیز افزایش ناچیز عرضه نفت غیراوپک، قیمت نفت برنت در سال ۲۰۲۱ به سطح ۶۵ دلار به ازای هر بشکه خواهد بود.
- پیش‌بینی می‌شود در سال ۲۰۲۰ تولید گاز طبیعی منطقه خاورمیانه و شمال آفریقا به میانگین معادل روزانه ۱۵/۷ میلیون بشکه نفت برسد که نشان‌دهنده کاهش ۲ درصدی (۱۶/۱ میلیون بشکه در روز) نسبت به سال ۲۰۱۹ می‌باشد.

تأثیر کرونا بر جهان و منطقه

کاهش ۳۰ درصدی تجارت جهانی خدمات بازرگانی در فصل دوم سال ۲۰۲۰

اروپا ۲۶ درصد و سایر مناطق ۴۱ درصد افت نموده است. همچنین واردات این نوع خدمات در آمریکای شمالی ۳۶ درصد، آسیا ۳۲ درصد، اروپا ۲۹ درصد و در سایر نقاط ۴۲ درصد تنزل یافته است.

به گزارش سازمان تجارت جهانی در فصل دوم سال جاری بخش گردشگری، بیشترین آسیب را از همه‌گیری کرونا متحمل شده است و هزینه‌های خدمات مسافرتی تا ۸۱ درصد و آمارهای تجاری بخش خدمات حمل و نقل تا ۳۱ درصد نسبت به سال قبل کاهش یافته‌اند. همچنین مبادلات تجاری خدمات عمرانی در فصل دوم سال ۲۰۲۰ نسبت به دوره مشابه سال قبل تا ۲۵ درصد، خدمات تعمیراتی ۲۲ درصد، خدمات صوتی تصویری، هنری و سرگرمی ۱۴ درصد و خدمات تحقیق و توسعه ۱۲ درصد افت کرده‌اند.

بررسی‌های سازمان تجارت جهانی نشان می‌دهد فعالیت‌های تجاری جهانی خدمات بازرگانی در فصل دوم سال ۲۰۲۰ نسبت به دوره مشابه سال قبل، تا ۳۰ درصد کاهش یافته است. این میزان کاهش، از زمان بحران مالی سال ۲۰۰۹ و افت ۱۷ درصدی آن سال تاکنون بی‌سابقه بوده است. بر اساس گزارش سازمان تجارت جهانی، صادرات خدمات بازرگانی بعد از کاهش ۷ درصدی در فصل نخست سال جاری، در فصل دوم سال تا ۲۹ درصد نسبت به سال قبل افت داشته است. این در حالی است که واردات این قبیل خدمات متعاقب افت ۴ درصدی در فصل اول سال جاری، در فصل دوم تا ۳۲ درصد کاهش یافته است.

بر اساس برآورد سازمان تجارت جهانی، صادرات خدمات بازرگانی در آمریکای شمالی ۳۲ درصد، در آسیا ۲۹ درصد،

کاهش ۴۹ درصدی جریان سرمایه‌گذاری مستقیم خارجی در نیمه اول سال ۲۰۲۰

توسعه یافته در نیمه اول سال ۲۰۲۰، ۷۵/۳ درصد کاهش یافته که دلیل اصلی آن افت ۵۶/۴ درصدی سرمایه‌گذاری مستقیم خارجی در آمریکای شمالی و جریان منفی سرمایه‌گذاری در اقتصادهای اروپایی می‌باشد. ورود سرمایه‌گذاری مستقیم خارجی به کشورهای در حال توسعه ۱۶ درصد تنزل داشته که دلیل آن افت ورود سرمایه به آفریقا، آسیا، آمریکای لاتین و کارائیب می‌باشد. به عقیده آنکتاد، افت سرمایه‌گذاری مستقیم خارجی در اقتصادهای در حال توسعه کمتر از کشورهای پیشرفته بوده است، زیرا سرمایه‌گذاری مستقیم خارجی در کشورهای در حال توسعه شامل سرمایه‌گذاری‌های سبز و تامین مالی پروژه است که ثبات بیشتری دارند. علاوه بر این، پیش‌بینی می‌شود کاهش سرمایه‌گذاری مستقیم خارجی تا پایان سال ادامه داشته باشد، زیرا موج دوم ویروس کرونا در تعدادی از اقتصاد پیشرفته، عادی سازی فعالیت سرمایه‌گذاری را تضعیف می‌نماید.

بر اساس گزارش کنفرانس تجارت و توسعه سازمان ملل متحد (آنکتاد)، سرمایه‌گذاری‌های مستقیم خارجی جهان در نیمه اول سال ۲۰۲۰ بالغ بر ۳۹۹ میلیارد دلار بوده است که بیانگر ۴۸/۶ درصد کاهش نسبت به میانگین نیمه دوم سال ۲۰۱۹ می‌باشد. دلیل این امر، کاهش سرمایه‌گذاری خارجی در پاسخ به اعمال محدودیتهای مرتبط با ویروس کرونا عنوان شده است. این اقدامات، شرکت‌ها را مجبور نمود تا پروژه‌های سرمایه‌گذاری کنونی و سرمایه‌گذاری‌های غیرضروری را برای حفظ ضربه-گیرهای نقدی به تاخیر بیندازند. همچنین بر اساس گزارش آنکتاد، سرمایه‌گذاری مستقیم خارجی در اقتصادهای در حال توسعه به مبلغ ۲۹۶ میلیارد دلار یا ۷۴/۲ درصد از جریان سرمایه‌گذاری جهانی می‌باشد و پس از آن کشورهای توسعه یافته با جذب ۹۸ میلیارد دلار (۲۴/۶ درصد) و کشورهای در حال گذار با ۵ میلیارد دلار سرمایه‌گذاری خارجی (۱/۳ درصد) قرار دارند. ورود سرمایه‌گذاری مستقیم خارجی به کشورهای در حال گذار تقریباً ۸۳ درصد کاهش یافته که عمدتاً به دلیل کاهش شدید سرمایه‌گذاری مستقیم خارجی به روسیه است. همچنین جریان سرمایه‌گذاری مستقیم خارجی به کشورهای

آفریقا: چشم انداز منفی می تواند منجر به تنزل رتبه دولتی شود

این کشورها ۵۶/۵ درصد تولید ناخالص داخلی در انتهای سال ۲۰۱۹ بوده و انتظار می رود تا پایان سال ۲۰۲۲ افزایش یافته و به ۷۲/۸ درصد تولید ناخالص داخلی برسد. از اینرو برخی از ۷ کشور حائز رتبه چشم انداز منفی، ممکن است با تنزل رتبه مواجه شوند. بر اساس پیش بینی فیچ، در سال ۲۰۲۰ متوسط تولید ناخالص داخلی واقعی منطقه تا ۲/۴ درصد کاهش یافته و در سال ۲۰۲۱ تا ۴ درصد و در سال ۲۰۲۲ تا ۵ درصد افزایش خواهد یافت. این در حالی است که تاثیر غیرمستقیم همه گیری از طریق کاهش قیمت کالاها، کاهش فعالیت اقتصادی و سخت تر شدن شرایط تامین مالی تا حد چشمگیری بر رشد و بر رتبه بندی کشورهای آفریقای جنوب صحرا تاثیر گذاشته است.

موسسه رتبه بندی فیچ، رتبه چشم انداز ۷ کشور از مجموع ۱۹ کشور آفریقای جنوب صحرا را در سال ۲۰۲۰ تنزل داده است. این موسسه، رتبه چشم انداز کشورهای کامرون، اتیوپی، کنیا، لسوتو، نامیبیا، آفریقای جنوبی و اوگاندا را منفی و چشم انداز ساحل عاج را مثبت اعلام نمود. این در حالی است که آنگولا، جمهوری کنگو، گابن، موزامبیک و زامبیا حائز رتبه "CCC" یا پایین تر می باشند. موسسه فیچ علت این تنزل رتبه را تاثیر منفی و چشمگیر ویروس کرونا بر ترازهای مالی و نقدینگی خارجی عنوان نموده است. به عقیده فیچ در حال حاضر اقتصادهای آفریقای جنوب صحرا، سطح بدهی بالا و ضربه گیریهای خارجی ضعیفی دارند. همچنین متوسط بدهی عمومی

خاورمیانه و شمال آفریقا: افزایش ریسک بانکها به دلیل کرونا

این عوامل ممکن است پیامدهای مهمی بر ثبات مالی و بهبود آن داشته باشد. بر اساس گزارش صندوق بخش های بانکی صادرکنندگان نفت منطقه بیشترین ضرر را از این شوکها متحمل شده اند. این در حالی است که سطح سرمایه چندین وارد کننده نفت به کمتر از حداقل سرمایه قانونی رسیده است. شایان ذکر آنکه به عقیده صندوق برغم چالش های مورد اشاره، سیاست های حمایتی بخش مالی تاکنون موجب کاهش ریسک های کوتاه مدت شده و سطح ذخیره گیری را تسهیل نموده است.

بر طبق گزارش صندوق بین المللی پول در حالیکه نظام های بانکی خاورمیانه و شمال آفریقا سال ۲۰۲۰ را در وضعیت بسیار مناسبی آغاز نمودند، شیوع ویروس کرونا موجب تضعیف ترازنامه شرکتها شده و ریسک های اعتباری بانکها را افزایش داده است. همچنین کاهش قیمت جهانی نفت بر سطح نقدینگی نظام های بانکی منطقه تاثیر گذاشته و ریسک های عملیاتی از جمله ریسک های سایبری و فناوری افزایش یافته اند. به عقیده صندوق چنانچه مقامات بانکی به درستی ریسک های مربوط به ورشکستگی و تعدیل بدهی را مدیریت نمایند

آسیا


کره جنوبی: صادرات عامل اصلی احیای اقتصادی

محدودیت های شدیدتر موجب گردید مصرف خانوار ۴/۵ درصد افت داشته باشد. همچنین به دنبال کاهش ۱/۹ درصدی رشد اقتصادی در سال ۲۰۲۰، صندوق بین المللی پول پیش بینی می نماید اقتصاد کره جنوبی طی سال ۲۰۲۱، ۲/۹ درصد رشد نموده و زودتر از بسیاری از اقتصادهای دیگر به سطح قبل از کرونا باز گردد. در کوتاه مدت، رقابت پذیری بالا و پایه متنوع صادراتی، از توانایی کشور برای جذب و پذیرش شوکها

کره جنوبی از بهبود تقاضای جهانی برای صادرات کالاها، الکترونیکی و خودروبی خود منتفع شده است. بر مبنای بررسی فصلی، اقتصاد این کشور پس از پشت سر گذاشتن دو فصل کاهش متوالی، در فصل سوم به رشد خود بازگشته است. با این وجود، تقاضای داخلی همچنان ضعیف بوده و تولید ناخالص واقعی داخلی در فصل سوم نسبت به سال گذشته ۱/۳ درصد کاهش یافته است. در این میان افزایش مجدد کرونا و

توربین‌های بادی، وسایل نقلیه الکتریکی، رایانش ابری و هوش مصنوعی) و همچنین تقویت شبکه امنیت اشتغال می‌باشد. از سوی دیگر این برنامه فرصت‌هایی را برای صادرکنندگان هوا فضا، خودرو، کشتی سازی، قطعات الکترونیکی و ماشین‌آلات فراهم نموده تا تولیدات قوی کره جنوبی را عرضه نمایند.

حمایت می نمایند. در بلند مدت نیز، برنامه‌ریزی فعالانه مقامات کره جنوبی برای شناسایی عوامل رشد جدید، امکانات تقویت ظرفیت اقتصادی آینده را فراهم می‌نماید. به عنوان مثال، هدف "سیاست جدید کره" افزایش سرمایه‌گذاری در بخش‌های سبز و دیجیتال (از جمله صفحات خورشیدی و



CIS

روسیه: اقتصاد کشور تحت تاثیر موج دوم کووید ۱۹

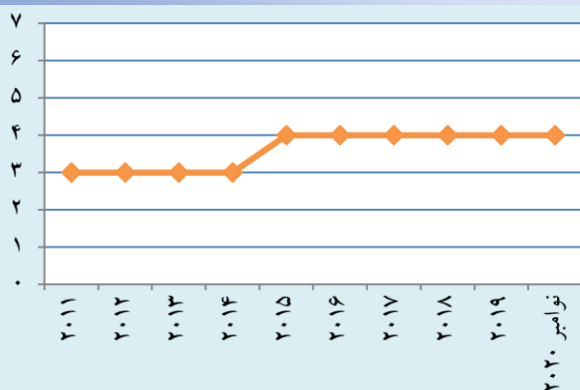
مجموع، انتظار می رود تولید ناخالص داخلی واقعی در سال جاری حدود ۴٪ کاهش یافته و در سال ۲۰۲۱ تا حدودی بهبود داشته باشد.

روسیه به دلیل برخورداری از پایه‌های محکم اقتصادی، تامین مالی عمومی مناسب، تورم پایین، مازاد حساب جاری، ذخایر ارزی بالا و بدهی خارجی اندک، آمادگی مقاومت در برابر این شوک بزرگ خارجی را دارد. از این رو، مقامات این کشور توانستند اقدامات حمایتی را (که در حدود ۴/۵ درصد تولید ناخالص داخلی تخمین زده می شود) به اجرا درآورند. همچنین بانک مرکزی این کشور از طریق پایین آوردن نرخ بهره تا سطح بیسابقه ۴/۲۵ درصد، از اقتصاد کشور حمایت نموده است.

روسیه از شیوع مجدد کووید ۱۹ که نیمکره شمالی را نیز متأثر ساخته، ایمن نیست. همانند موج اول کرونا در فصل بهار، تصمیم گیری درخصوص اقدامات محدود کننده بر عهده مقامات منطقه‌ای بوده است. این تدابیر در مقایسه با اقدامات انجام شده در بهار گذشته، احتمالاً تأثیر کمتری بر اقتصاد کشور خواهند گذاشت.

اقتصاد روسیه تحت تأثیر شوکهای دوگانه ناشی از کووید ۱۹ و قیمت‌های پایین نفت قرار گرفته است. بعد از افت شدید تولید ناخالص داخلی در فصل دوم سال ۲۰۲۰ (۸٪ - درصد)، فعالیت اقتصادی در فصل سوم با کاهش ۳/۶ درصدی، علائمی از بهبودی را نشان داد. حتی در صورت تشدید اقدامات محدودکننده نسبت به موج اول، افزایش موارد ابتلا به کووید ۱۹ می‌تواند روند بهبودی را با تهدید مواجه سازد. در

گروه ریسک کشور روسیه در OECD



گروه ریسک کشور روسیه در صندوق: گروه ۳

مجموع پوشش بیمه‌ای صندوق از سال ۸۹ تاکنون: ۳/۴ میلیون یورو

شایان ذکر آنکه علیرغم برخورداری روسیه از پایه‌های محکم اقتصادی، با توجه به افت شدید قیمت نفت، تنش‌های ژئوپولیتیکی، ریسک تحریم‌ها و ... روبل این کشور در اوایل سال تحت فشار شدید قرار گرفت.

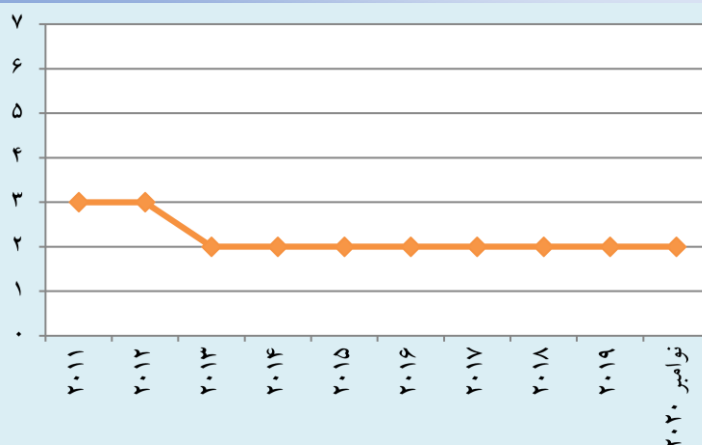
خاورمیانه و شمال آفریقا

امارات متحده عربی: تعیین رتبه اعتباری AA- برای دولت

استثناء درآمد سرمایه‌گذاری سازمان سرمایه‌گذاری ابوظبی، در سال ۲۰۲۰ به ۶/۳ درصد از تولید ناخالص داخلی رسیده و سپس به تدریج شروع به کاهش نموده و طی سال ۲۰۲۲ به ۲/۲ درصد تولید ناخالص داخلی برسد. بر اساس برآورد فیچ بدهی عمومی تلفیقی امارات متحده عربی از ۳۴ درصد تولید ناخالص داخلی در پایان سال ۲۰۲۰ به حدود ۴۵ درصد تا پایان سال ۲۰۲۲ خواهد رسید. همچنین بدهی‌های احتمالی نهادهای دولتی در حدود ۸۰ درصد تولید ناخالص داخلی در سال ۲۰۲۰ تخمین زده شده است. به عقیده فیچ، دولت فدرال با توجه به درآمد اندک و محدودیت در صدور اوراق قرضه، انعطاف‌پذیری مالی محدودی دارد. همچنین تداوم منطقی کردن هزینه‌های عمومی، تقویت بخش مالی، محدودیت سفرهای جهانی و عدم پویایی بازار املاک و مستغلات، علی‌رغم برخی افزایش‌های بالقوه مربوط به نمایشگاه دبی در سال ۲۰۲۱، کماکان بر رشد اقتصادی فشار وارد می‌نماید.

موسسه رتبه‌بندی فیچ رتبه بلند مدت ارز خارجی این کشور را AA- با چشم‌انداز مثبت تعیین نمود. بر اساس گزارش فیچ دلیل این رتبه‌بندی سطح متوسط بدهی عمومی کشور، موقعیت مناسب خالص دارایی‌های خارجی و احتمال حمایت از امارت ابوظبی در صورت نیاز می‌باشد. با این وجود این رتبه‌بندی به برخی دلایل محدود شده است که از آن جمله می‌توان به وابستگی زیاد این کشور به درآمد هیدروکربن، بدهی قابل توجه برخی از امارت نشین‌ها و نهادهای دولتی آنها، عدم وجود یک ضمانت پشتیبانی صریح توسط ابوظبی، افزایش ریسک‌های ژئوپولیتیکی و همچنین شاخص‌های ضعیف حاکمیتی اشاره نمود. پیش‌بینی می‌شود تراز مالی کشور از ۳/۸ درصد تولید ناخالص داخلی در سال ۲۰۱۹ به کسری ۳/۸ درصد تولید ناخالص داخلی در سال ۲۰۲۰ تغییر یابد که در این میان عواملی مانند همه‌گیری ویروس کرونا و شوک قیمت نفت بی‌تاثیر نمی‌باشند. همچنین انتظار می‌رود نیازهای مالی، به

گروه ریسک کشور امارات متحده عربی در OECD



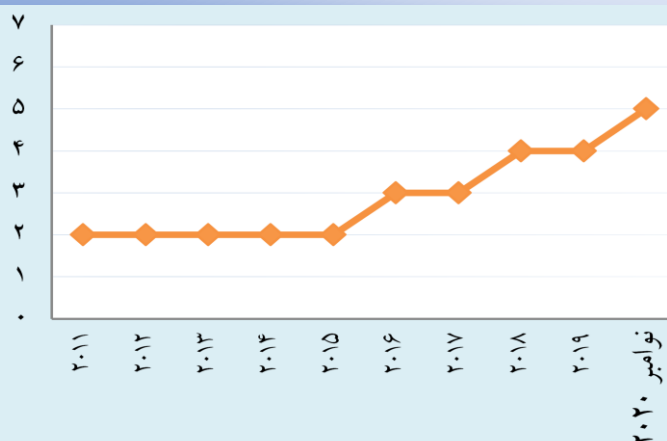
گروه ریسک کشور امارات متحده عربی در صندوق: گروه ۲
مجموع پوشش بیمه‌ای صندوق از سال ۸۹ تاکنون: ۱۳۴۳ میلیون یورو

عمان: افزایش نیازهای تامین مالی در مقطع ۲۵-۲۰۲۱

ملی عمان تامین نمایند. بر اساس پیش‌بینی IIF در صورت کاهش هزینه‌ها، اصلاحات مالیاتی و تولید بیشتر هیدروکربن، کسری مالی تا سال ۲۰۲۰ به میزان قابل توجهی کاهش می‌یابد. بر این اساس، انتظار می‌رود سطح بدهی عمومی در پایان سال ۲۰۲۰ به ۷/۷۵ درصد تولید ناخالص داخلی برسد و تا پایان سال ۲۰۲۵ به تدریج به ۶۷ درصد کاهش یابد. این در حالی است که کسری حساب جاری از ۵/۴ درصد تولید ناخالص داخلی در سال ۲۰۱۹ به ۱۲/۸ درصد در سال ۲۰۲۰ افزایش خواهد یافت که دلیل آن کاهش درآمدهای صادراتی می‌باشد. شایان ذکر آنکه IIF پیش‌بینی نموده تولید ناخالص داخلی واقعی پس از کاهش ۶/۲ درصدی طی سال جاری، در سال ۲۰۲۱، ۱/۵ درصد رشد داشته باشد. این در حالی است که برآورد می‌شود رشد تولید ناخالص واقعی غیر نفتی، پس از کاهش ۲ درصدی در سال جاری، تا ۱ درصد در سال ۲۰۲۱ رشد نماید.

بر اساس گزارش موسسه تامین مالی بین‌المللی (IIF)، کاهش شدید قیمت جهانی نفت و شروع کرونا موجب افزایش آسیب‌پذیری اقتصاد عمان گردیده است. مقامات این کشور در پاسخ به این شرایط، اصلاحات مالی و ساختاری قابل توجهی را اجرا نموده‌اند که عبارتند از: کاهش ۱۰ درصدی هزینه‌های مربوط به حقوق و دستمزد، امور دفاعی و نقل و انتقالات به شرکت‌های دولتی، برنامه‌ریزی برای اخذ ۵ درصد مالیات بر ارزش افزوده و مالیات بر درآمد در اوائل سال ۲۰۲۱ با هدف تولید حدود ۲ درصد درآمد اضافه در تولید ناخالص داخلی بخش غیر هیدروکربنی. پیش‌بینی می‌شود کسری مالی عمان از ۷/۱ درصد تولید ناخالص داخلی در سال ۲۰۱۹ به ۱۳/۴ درصد تولید ناخالص داخلی در سال ۲۰۲۰ افزایش یابد. همچنین انتظار می‌رود نیازهای مالی در مقطع ۲۵-۲۰۲۱ افزایش یافته و مقامات بتوانند نیازهای مالی خود را از طریق صدور اوراق قرضه داخلی و خارجی و همچنین برداشت از صندوق ثروت

گروه ریسک کشور عمان در OECD



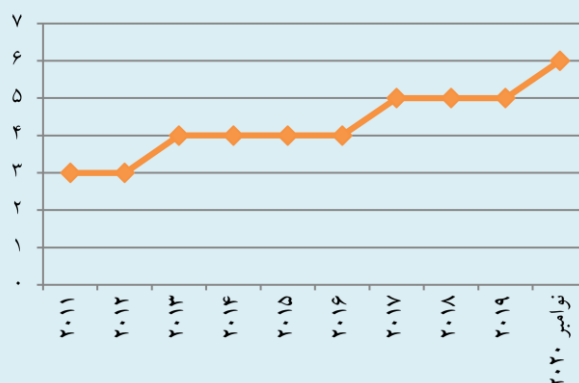
گروه ریسک کشور عمان در صندوق : گروه ۳
مجموع پوشش بیمه‌ای صندوق از سال ۸۹ تاکنون: ۱۹/۸ میلیون یورو

تونس: تنزل رتبه چشم انداز بدلیل بدتر شدن شرایط مالی و اقتصادی

جاری، می‌تواند منابع مالی رسمی اضافی را با خطر مواجهه نموده و برنامه تامین مالی ۲۰۲۱ دولت تونس را دچار خدشه نماید. این در حالی است که برنامه دولت برای پولی سازی کسری بودجه تلاشهای صورت گرفته برای بازگرداندن ثبات اقتصاد کلان را با آسیب مواجه خواهد کرد. همچنین بنا بر برآورد فیچ، سطح بدهی عمومی از ۷۲/۵٪ تولید ناخالص داخلی در انتهای سال ۲۰۱۹ به ۸۹٪ در انتهای سال ۲۰۲۱ خواهد رسید. در این رابطه از آنجا که ۷۱٪ سهم بدهی به ارز خارجی است، وضعیت بدهی از نظر نوسانات نرخ ارز بشدت آسیب پذیر می باشد.

موسسه رتبه بندی فیچ، رتبه اعتباری تونس را B تعیین نمود و رتبه چشم انداز این کشور را از باثبات به منفی تغییر داد. موسسه فیچ علت این تغییر رتبه را بدتر شدن وضعیت فعالیتهای اقتصادی ناشی از تاثیر همه‌گیری کووید ۱۹ و همچنین بدتر شدن وضعیت مالی کشور عنوان کرد. فیچ پیش-بینی کرده است با توجه به افزایش هزینه‌های پرداخت حقوق، افزایش هزینه‌های مربوط به کنترل همه‌گیری و کاهش درآمدهای عمومی، کسری مالی از ۳/۳٪ تولید ناخالص داخلی در سال ۲۰۱۹ افزایش یافته و به ۱۰/۵٪ در سال ۲۰۲۰ برسد. بر اساس گزارش فیچ تاخیر در حصول توافق با صندوق بین المللی پول با توجه به انقضای برنامه قبلی در ابتدای سال

گروه ریسک کشور تونس در OECD



گروه ریسک کشور تونس در صندوق : گروه ۴
پوشش بیمه ای صندوق در سالهای اخیر محدود بوده است.

عراق: پیش بینی کاهش ۹/۵ درصدی فعالیت اقتصادی در سال ۲۰۲۰

قیمت نفت، از ۱۶/۸ درصد تولید ناخالص داخلی در سال ۲۰۲۰ به میانگین ۱۲/۲ درصد در مقطع ۲۰۲۱-۲۰۲۲ کاهش خواهد یافت. این در حالی است که انتظار می‌رود سطح بدهی عمومی از ۶۵/۷ درصد تولید ناخالص داخلی در پایان سال ۲۰۲۰ به ۷۸/۸ در پایان ۲۰۲۱-۲۰۲۲ افزایش یابد.



بر اساس گزارش بانک جهانی، چشم‌انداز اقتصاد عراق بستگی زیادی به قیمت جهانی نفت، شیوع کووید ۱۹ و ظرفیت پاسخگویی به همه‌گیری و نیز ثبات سیاسی این کشور دارد. پیش‌بینی می‌شود تولید ناخالص داخلی واقعی در سال ۲۰۲۰ تا ۹/۵ درصد کاهش یابد که پس از نرخ رشد ۴/۴ درصدی سال ۲۰۱۹، بدترین عملکرد از سال ۲۰۰۳ محسوب می‌شود. همچنین انتظار می‌رود فعالیت بخش هیدروکربن بدلیل کاهش تولید نفت بر اساس توافق اوپک پلاس تا ۱۲ درصد افت نموده و تولید ناخالص داخلی غیرنفتی با توجه به کاهش فعالیت بخش‌های کشاورزی و خدمات تا ۵ درصد تنزل یابد. بر اساس پیش‌بینی بانک جهانی در صورت فروکش نمودن همه‌گیری در سال آینده، تولید ناخالص داخلی واقعی در سال‌های ۲۰۲۰ و ۲۰۲۱ به ترتیب تا ۲ و ۷/۳ درصد رشد نموده و رشد اقتصادی غیرنفتی نیز در مقطع ۲۰۲۱-۲۰۲۲ بطور متوسط ۴/۱ درصد خواهد بود.

همچنین به عقیده بانک جهانی کسری مالی در صورت عدم اصلاح لایحه حقوق و دستمزد و بازنشستگی و نیز بهبود ناچیز

اروپا

ترکیه: ترمیم پست‌های مهم اقتصادی پس از افت شدید ارزش لیر

رقمی (۱۱/۸۹٪ در اکتبر ۲۰۲۰) و کاهش شدید نرخ ارز، آقای اویسال، تمایلی به افزایش نرخ‌های بهره نداشت. در این راستا بانک مرکزی نرخ بهره پایه خود را پایین نگه داشت تا فعالیت‌های اقتصادی را تقویت نموده و از ذخایر ارزی ناخالص خود برای جلوگیری از کاهش ارزش لیر استفاده نماید.

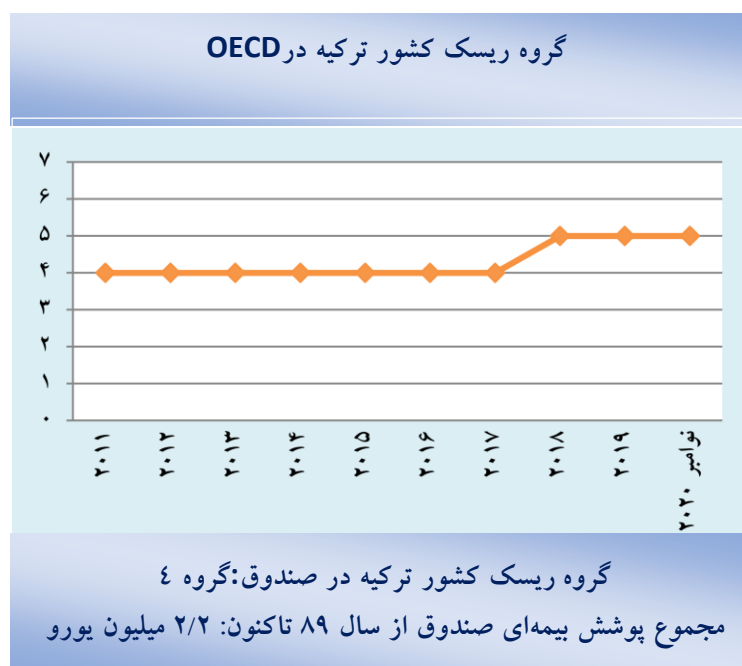
اردوغان رئیس‌جمهور ترکیه، رئیس بانک مرکزی این کشور، آقای اویسال^۱ را که نتوانست مانع افت ارزش لیر شود، برکنار و آقای اقبال^۲، وزیر دارایی سابق ترکیه را به عنوان رئیس جدید بانک مرکزی منصوب نمود. طی چند ماه گذشته، لیر تحت فشار شدیدی قرار گرفته است و به کمترین میزان خود رسیده است. علیرغم نرخ تورم دو

² Agbal

¹ Uysal

علاوه بر این، بدهی شرکت‌ها (که ۶۸/۹٪ تولید ناخالص داخلی در فصل اول ۲۰۲۰ بوده است) در سطح بالایی قرار داشته و عمدتاً به ارز خارجی است. بنابراین انتظار می‌رود وضعیت اعتباری شرکتها با توجه به رشد منفی، افت نرخ ارز و افزایش هزینه‌های تامین مالی، بدتر شود. این امر، عمدتاً کیفیت دارایی‌های بخش بانکی را بدتر خواهد کرد، زیرا تامین مالی شرکتها عمدتاً توسط بانک‌های محلی صورت می‌گیرد. شایان ذکر آنکه ذخایر ارزی ناخالص این کشور در سطح بسیار اندک قرار داشته و تعهدات خارجی کوتاه مدت (ناشی از کسری حساب جاری) بالا بوده و بدهی کوتاه مدت خارجی نیز در سطح بسیار بالایی قرار دارد.

بازارها به این اخبار واکنش مثبت نشان دادند و ارزش لیر به شدت افزایش یافت. این در حالی است که با وجود وضعیت مالی مناسب اما رو تنزل دولت مرکزی، وضعیت اقتصادی ترکیه همچنان نامشخص است. اقتصاد ترکیه به دلیل افت شدید فعالیت اقتصادی منطقه یورو که یکی از شرکای تجاری اصلی ترکیه می‌باشد و همچنین به دلیل کاهش شدید گردشگری و اقدامات مهارکننده کووید-۱۹ به شدت آسیب دیده است. در این راستا صندوق بین‌المللی پول در گزارش چشم انداز اقتصاد جهانی خود در ماه اکتبر، پیش بینی نموده تولید ناخالص داخلی واقعی در سال ۲۰۲۰ تا ۵ درصد کاهش یابد.



آفریقا


اتیوپی: افزایش فشار اقتصادی بدنبال اختلاف با منطقه تیگره

عمیق اجتماعی می‌تواند فعالیت‌های اقتصادی را محدودتر نماید و این امر در کنار کاهش چشمگیر ارزش پول، تاثیر قابل توجهی بر تراز مالی گذاشته و آسیب پذیری‌های بدهی عمومی را افزایش می‌دهد. از سوی دیگر چشم انداز منفی رتبه بندی اتیوپی حاکی از این است که ریسکهای فراتر از حد انتظار ناترازی خارجی و مالی

بر اساس گزارش موسسه رتبه بندی اس اند پی، درگیری بین دولت فدرال اتیوپی و دولت محلی منطقه شمالی تیگره می‌تواند ریسک ثبات سیاسی و اقتصادی این کشور را افزایش دهد. این در حالی است که درگیریها در پی افزایش تنش‌ها بین دولت‌های محلی و فدرال از ماه سپتامبر به بعد افزایش یافته است. به عقیده اس اند پی، اختلاف طولانی مدت و تنش‌های

طبق گزارش اس اند پی، تاخیرهای بالقوه در طرحهای خصوصی سازی دولت می تواند ریسکهای نامطلوب سرمایه گذاری های مستقیم خارجی (که منبع مهم تامین مالی خارجی هستند) را تشدید نماید. با توجه به بالا بودن نیازهای مالی خارجی، این امر فشار بر ذخایر ارزی و اندک اتیوپی را افزایش خواهد داد.


می تواند جایگاه خارجی و مالی این کشور را بیش از پیش تضعیف نماید. این در حالی است که همه گیری کرونا چالش های عملیاتی، مالی و اقتصادی مرتبط با طرح اصلاحات دولت را افزایش داده است. شایان ذکر است هدف از طرح اصلاحات دولتی، تقویت بنیه بدهی عمومی، کاهش آسیب پذیری خارجی و مدیریت قوی تر رشد و سرمایه گذاری است که تشدید اختلافات ممکن است آنرا مورد تهدید قرار دهد.



ساحل عاج: نگاهی به تحولات سیاسی

شورای انتقالی شدند. از نظر گروههای معترض، این شورا مسئول تشکیل دولت انتقالی با هدف سازماندهی انتخابات جدید ریاست جمهوری خواهد بود. شایان ذکر آنکه طبق گزارش آژانس مهاجرت سازمان ملل متحد، بعد از روز انتخابات، بیش از ۸ هزار نفر به کشورهای همسایه پناهنده شده و بر اساس اعلام دولت ساحل عاج ۳۱ نفر در درگیری های پس از انتخابات کشته شدند.

بر اساس اعلام کمیسیون انتخابات این کشور، آلسان واتارا در انتخابات ۳۱ اکتبر ۲۰۲۰ برنده انتخابات ریاست جمهوری شده است. واتارا، که برای سومین بار به ریاست جمهوری انتخاب شده است ۹۴ درصد آرا را به دست آورد و شورای قانون اساسی، نتایج انتخابات را تایید نمود. نتیجه این اقدام شروع خشونتها در برخی از نقاط کشور و بخصوص در پایگاههای مخالفین دولت در نقاط مرکزی کشور بود. گروههای معترض، بعد از تحریم انتخابات، خواستار ایجاد



تحولات انرژی و کالا در سطح جهان و منطقه

نفت خام برنت: پیش بینی افزایش قیمت نفت به ۶۵ دلار به ازای هر بشکه در سال ۲۰۲۱

قیمت نفت خام برنت در ۱۱ ماه نخست سال ۲۰۲۰ به طور متوسط ۴۲/۶ دلار بوده و نسبت به مدت زمان مشابه سال قبل ۳۳/۵ درصد کاهش داشته است. متوسط قیمت در نوامبر ۲۰۲۰، ۴۴ دلار بود که نسبت به قیمت ۴۱/۵ دلاری ماه اکتبر ۵/۹ درصد افزایش داشته است. از سوی دیگر اخبار مربوط به واکسن کرونا، افزایش تنش‌های ژئوپولیتیکی در خاورمیانه و همچنین انتظارات مبنی بر کاهش تولید نفت توسط کشورهای عضو و غیر عضو اوپک موجب گردید قیمت نفت در ۲۵ نوامبر ۲۰۲۰ به بالاترین سطح خود ظرف ۹ ماه گذشته یعنی ۴۸/۶ دلار برسد. با این حال، اختلافات در بین برخی اعضای اوپک تصمیم این گروه مبنی بر تمدید کاهش تولید را به تاخیر خواهد انداخت که این امر موجب گردید قیمت نفت در اول دسامبر به ۴۷/۴ دلار برسد. بر اساس گزارش موسسه گلدمن ساکس انتظار می رود اقدامات محدود کننده در اروپا طی فصل زمستان بر تقاضای جهانی نفت تاثیر گذاشته و در کوتاه مدت قیمت نفت را تحت تاثیر قرار بدهد. همچنین پیش‌بینی می‌شود ویروس کرونا موجب کاهش تقاضای جهانی نفت به میزان سه میلیون بشکه در روز شود، که بخشی از آن توسط مصرف بیشتر نفت برای تولید گرما جبران می‌شود. در مجموع بر اساس پیش‌بینی گلدمن ساکس در صورت تعادل مجدد بازار جهانی نفت، بدلیل بازگشت مجدد تقاضای مبتنی بر استفاده گسترده از واکسن کرونا و نیز افزایش ناچیز عرضه نفت غیر اوپک، قیمت نفت برنت در سال ۲۰۲۱ به سطح ۶۵ دلار به ازای هر بشکه خواهد بود.

فلزات پایه: بالاترین قیمت آلومینیوم از اکتبر ۲۰۱۸

قیمت نقدی آلومینیوم در بورس فلزات لندن در نوامبر ۲۰۲۰ به طور متوسط ۱۹۳۵ دلار بود که بیانگر ۷/۲ درصد افزایش نسبت به متوسط ۱۸۰۶ دلاری در ماه اکتبر بوده است. چشم‌انداز یک واکسن کارآمد برای ویروس کرونا همراه با تسریع در فعالیت‌های تولیدی در اروپا، ایالات متحده و آسیا در ماه نوامبر موجب افزایش باور سرمایه‌گذاران در خصوص بهبود اقتصاد جهانی و افزایش اخیر قیمت آلومینیوم گردیده است. علاوه بر این، خوش‌بینی در خصوص محرک‌های اقتصادی در ایالات متحده و کاهش تنش‌های تجاری بین ایالات متحده و چین و همچنین نتیجه انتخابات ریاست جمهوری ایالات متحده در افزایش قیمت آلومینیوم نقش داشته است. این در حالی است که تقاضای قابل توجه برای آلومینیوم، به ویژه از جانب چین، کاهش موجودی ثبت شده توسط بورس فلزات لندن در ماه نوامبر و همچنین ضعف دلار آمریکا موجب حمایت از قیمت‌ها شده است. همچنین میزان تولید چین در اکتبر ۲۰۲۰ نسبت به مدت زمان مشابه سال قبل ۹/۷ درصد رشد داشته و به بالاترین سطح رسیده است. با این وجود، بر اساس اظهار نظر گروه ING^۳ مصرف زیاد آلومینیوم در چین بیش از افزایش عرضه آن می‌باشد. در مجموع انتظار می‌رود قیمت‌ها به طور متوسط در ۶ ماه نخست سال ۲۰۲۱ به ۱۹۵۰ دلار برسد.

رشد ۵ درصدی تولید گاز طبیعی خاورمیانه و شمال آفریقا در سال ۲۰۲۱

پیش‌بینی می‌شود در سال ۲۰۲۰ تولید گاز طبیعی منطقه خاورمیانه و شمال آفریقا به میانگین معادل روزانه ۱۵/۷ میلیون بشکه نفت برسد که نشان‌دهنده کاهش ۲ درصدی (۱۶/۱ میلیون بشکه در روز) نسبت به سال ۲۰۱۹ می‌باشد. این در حالی است که تولید گاز طبیعی کشورهای شورای همکاری خلیج فارس ۵۹ درصد تولید گاز منطقه را تشکیل می‌دهد. همچنین برآورد می‌شود در سال ۲۰۲۰ تولید گاز طبیعی ایران معادل ۵/۰۳ میلیون بشکه نفت در روز (۳۲ درصد تولید منطقه) باشد. بدنبال ایران، کشورهای قطر با معادل روزانه ۴/۳۸ میلیون بشکه نفت (۲۷/۸ درصد) و عربستان سعودی با معادل روزانه ۲/۳۳ میلیون بشکه نفت (۱۴/۸ درصد) قرار دارند. در مجموع انتظار می‌رود تولید گاز طبیعی منطقه در سال ۲۰۲۱ با ۴/۸ درصد افزایش به معادل روزانه ۱۶/۵ میلیون بشکه نفت برسد.

³ International Netherlands Group

ریسک سنج

| ردیف | نام کشور | جمعیت (هزار نفر) | GDP (\$m) | درآمد سرانه (\$) | شاخص ارزی | بدهی خارجی (\$m) | تجارت با جهان (\$m) | تجارت با ایران (\$m) | اعتبارات تحت پوشش ECA ها (میلیون دلار) | گروه ریسک کشوری از دیدگاه صندوق | گروه ریسک کشوری OECD | رتبه اعتباری دولت (S&P) | رتبه اعتباری دولت (Moody's) |
|------|-------------------|---------------------|--------------|---------------------|-----------|---------------------|------------------------|----------------------------|---|---------------------------------------|----------------------------|-------------------------------|-----------------------------------|
| ۱ | آذربایجان | ۹,۹۴۲ | ۴۶,۹۴۰ | ۴,۰۵۰ | ۶,۶۶۶ | ۱۶,۲۱۲ | ۴۳,۱۹۰ | ۴۳۷,۷ | ۵,۶۵۴ | ۵ | BB+ | Ba1 | |
| ۲ | آرژانتین | ۴۴,۴۹۵ | ۵۱۸,۴۷۵ | ۱۲,۳۷۰ | ۶۶,۲۲۲ | ۲۸,۵۱۶ | ۱۶۰,۶۱۳ | ۱۲۸,۰ | ۱۷,۶۴۹ | ۶ | B | B3 | |
| ۳ | آروبا | ۱۰۶ | ۲,۷۰۱ | ... | ۹۸۰ | ۶۹۰ | ۴,۶۶۴ | ۰,۰ | ۲۴۰ | ۵ | BBB+ | .. | |
| ۴ | آفریقای جنوبی | ۵۷,۷۸۰ | ۳۶۶,۲۹۸ | ۵,۷۲۰ | ۵۱,۶۴۲ | ۱۷۹,۳۰۶ | ۲۱۸,۸۴۵ | ۷۲,۸ | ۱۵,۸۵۸ | ۴ | BB | Ba1 | |
| ۵ | آفریقای مرکزی، ج | ۴,۶۶۶ | ۲,۳۸۰ | ۴۸۰ | ۳۶۲ | ۷۷۹ | ۸۰۵ | ۰,۲ | ۴ | ۷ | .. | .. | |
| ۶ | آلبانی | ۲,۸۶۶ | ۱۵,۰۵۹ | ۴,۸۶۰ | ۳,۸۹۴ | ۱۰,۱۲۲ | ۱۱,۶۳۳ | ۴,۹ | ۲۵۸ | ۵ | .. | B1 | |
| ۷ | آلمان | ۸۲,۹۲۸ | ۳,۹۹۶,۷۵۹ | ۴۷,۴۵۰ | ۱۹۸,۰۲۷ | ۵,۳۲۶,۰۰۰ | ۳,۶۷۶,۶۸۵ | ۲,۷۴۵,۶ | ۱۱۱,۲۳۳ | ۱ | AAA | Aaa | |
| ۸ | ایالات متحده | ۳۲۷,۱۶۷ | ۲۰,۴۹۴,۱۰۰ | ۶۲,۸۵۰ | ۴۴۹,۹۰۷ | ۱۷,۹۱۰,۰۰۰ | ۵,۶۷۲,۳۴۷ | ۱۹۱,۱ | ۲۲۴,۱۳۴ | ۱ | AAA | Aaa | |
| ۹ | آنتیگوا و باربادو | ۹۶ | ۱,۶۳۴ | ۱۵,۸۱۰ | ۳۲۹ | ۴۴۰ | ۲,۳۷۵ | ۰,۰ | .. | ۷ | .. | .. | |
| ۱۰ | آندورا | ۷۷ | ۳,۳۳۷ | .. | .. | .. | ۱,۵۰۰ | ۰,۰ | ۲۶۶ | ۶ | BBB- | .. | |
| ۱۱ | آنکولا | ۳۰,۸۱۰ | ۱۰۵,۷۵۱ | ۳,۳۷۰ | ۱۵,۴۱۰ | ۵۴,۵۶۳ | ۶۷,۸۶۱ | ۰,۲ | ۲۵,۴۱۲ | ۵ | CCC | Caa1 | |
| ۱۲ | اتریش | ۸,۸۴۷ | ۴۵۵,۷۳۷ | ۴۹,۳۵۰ | ۲۳,۱۹۱ | ۶۸۹,۱۰۰ | ۴۸۵,۷۵۵ | ۵۷۶ | ۲۲,۳۷۴ | ۱ | AA+ | Aa1 | |
| ۱۳ | اتریش | ۱۰۹,۲۲۵ | ۸۴,۳۵۵ | ۷۹۰ | ۳,۹۸۷ | ۲۸,۰۲۷ | ۲۶,۷۲۴ | ۲۶ | ۱۱,۹۶۷ | ۶ | B | B2 | |
| ۱۴ | اردن | ۹,۹۵۶ | ۴۲,۲۹۱ | ۴,۲۱۰ | .. | ۳۲,۰۴۵ | ۳۷,۸۲۸ | ۳۵ | ۴,۳۷۱ | ۵ | BB- | B1 | |
| ۱۵ | ارمنستان | ۲,۹۵۲ | ۱۲,۴۳۳ | ۴,۳۳۰ | ۲,۲۵۹ | ۱۱,۰۱۹ | ۱۱,۲۴۵ | ۱۸۴ | ۲۵۱ | ۶ | B+ | B1 | |
| ۱۶ | اروگوئه | ۳,۴۴۹ | ۵۹,۵۹۷ | ۱۵,۶۵۰ | ۱۵,۵۵۷ | ۲۸,۳۷۰ | ۲۷,۷۲۲ | ۱۰,۸ | ۴,۰۲۷ | ۳ | Baa2 | Baa2 | |
| ۱۷ | اریتره | ۳,۲۱۴ | ۶,۷۲۰ | .. | .. | ۷۹۱ | ۴۰۹ | ۰ | ۳ | ۷ | .. | .. | |
| ۱۸ | ازبکستان | ۳۲,۹۵۵ | ۵۰,۵۰۰ | ۲,۰۲۰ | .. | ۱۷,۶۳۰ | ۲۳,۶۹۷ | ۱۹۱ | ۴,۴۰۱ | ۶ | .. | .. | |
| ۱۹ | اسپانیا | ۴۶,۷۲۴ | ۱,۴۲۶,۱۸۹ | ۲۹,۴۵۰ | ۷۰,۶۳۳ | ۲,۰۹۴,۰۰۰ | ۹۴۹,۹۵۸ | ۵۳۶ | ۵۳,۹۴۴ | ۲ | A - | Baa2 | |
| ۲۰ | استرالیا | ۲۴,۹۹۲ | ۱,۴۳۲,۱۹۵ | ۵۳,۱۹۰ | ۵۳,۸۸۱ | ۱,۶۷۰,۰۰۰ | ۶۳۷,۴۵۰ | ۱۷۵ | ۲۸,۹۱۶ | ۱ | AAA | Aaa | |
| ۲۱ | استونی | ۱,۳۲۱ | ۳۰,۲۸۵ | ۲۰,۹۹۰ | ۷۵۵ | ۱۹,۰۵۰ | ۴۴,۴۹۰ | ۳ | ۲,۳۶۸ | ۲ | AA- | A1 | |
| ۲۲ | اسلواکی | ۵,۴۴۷ | ۱۰۶,۴۷۲ | ۱۸,۳۳۰ | ۵,۲۲۹ | ۷۵,۰۴۰ | ۲۰۷,۰۷۶ | ۱۸ | ۷,۸۳۰ | ۲ | A+ | A2 | |
| ۲۳ | اسلونی | ۲,۰۶۷ | ۵۴,۳۳۵ | ۲۴,۶۷۰ | ۹۳۳ | ۴۶,۳۰۰ | ۸۷,۲۹۹ | ۳۲ | ۴,۶۳۲ | ۳ | A - | Baa3 | |
| ۲۴ | افغانستان | ۳۷,۱۷۲ | ۱۹,۳۶۲ | ۵۵۰ | ۸,۲۰۷ | ۲,۶۰۵ | ۱۸,۵۲۰ | ۲,۹۵۹ | ۲۱۹ | ۷ | .. | .. | |
| ۲۵ | اکوادور | ۱۷,۰۸۴ | ۱۰۸,۳۹۸ | ۶,۱۲۰ | ۲,۱۵۹ | ۴۵,۰۱۹ | ۴۹,۶۴۵ | ۴۸ | ۸,۷۴۹ | ۶ | B | B3 | |

| ردیف | نام کشور | جمعیت (هزار نفر) | GDP (\$m) | درآمد سرانه (\$) | ذخایر ارزی (\$m) | بدهی خارجی (\$m) | تجارت با جهان (\$m) | تجارت با ایران (\$m) | اعتبارات تحت پوشش ECA ها (میلیون دلار) | گروه ریسک کشوری از دیدگاه صندوق | گروه ریسک کشوری OECD | رتبه اعتباری دولت (Fitch) | رتبه اعتباری دولت (S&P) | رتبه اعتباری دولت (Moody's) |
|------|-------------------|---------------------|--------------|---------------------|---------------------|---------------------|------------------------|----------------------------|--|---------------------------------------|----------------------------|---------------------------------|-------------------------------|-----------------------------------|
| ۳۶ | الجزایر | ۴۲,۲۲۸ | ۱۸۰,۶۸۹ | ۴,۰۶۰ | ۸۷,۳۸۳ | ۵,۷۱۰ | ۱۰۹,۷۴۴ | ۲۹ | ۷,۵۲۲ | ۳ | .. | .. | .. | |
| ۳۷ | السالوادور | ۶,۴۲۱ | ۲۶,۰۵۷ | ۳,۸۲۰ | ۳,۵۶۹ | ۱۷,۴۸۶ | ۲۰,۲۰۱ | ۰ | ۱,۳۴۶ | ۴ | ccc | cc | B3 | |
| ۳۸ | امارات متحده عربی | ۹,۶۳۱ | ۴۱۴,۱۷۹ | ۴۱,۰۱۰ | ۹۹,۵۰۳ | ۲۳۹,۷۰۰ | ۲۸۱,۵۵۲ | ۱۲,۶۱۶ | ۲۸,۲۸۰ | ۲ | AA- | AA | Aa2 | |
| ۳۹ | اندونزی | ۲۶۷,۶۶۳ | ۱,۰۴۲,۱۷۳ | ۳,۸۴۰ | ۱۲۰,۶۶۱ | ۳۶۹,۴۰۰ | ۴۳۸,۵۴۰ | ۸۸۶ | ۲۵,۶۴۳ | ۳ | BBB- | BB+ | Baa3 | |
| ۳۰ | انگلیس | ۶۶,۴۸۹ | ۲,۸۲۵,۲۰۸ | ۴۱,۳۲۰ | ۱۷۲,۶۵۸ | ۸,۱۲۶,۰۰۰ | ۱,۷۳۳,۱۳۶ | ۱,۰۶۵ | ۸۸,۳۴۳ | ۱ | AA | AA | Aa3 | |
| ۳۱ | اوکراین | ۴۴,۶۲۳ | ۱۳۰,۸۳۲ | ۲,۶۶۰ | ۲۰,۸۱۸ | ۱۱۴,۵۱۲ | ۱۲۹,۵۱۶ | ۱۱۲ | ۳,۹۵۳ | ۷ | B- | B- | Caa3 | |
| ۳۲ | اوگاندا | ۴۲,۷۳۳ | ۲۷,۴۷۷ | ۶۲۰ | ۳,۳۵۹ | ۱۲,۳۳۰ | ۱۳,۳۸۸ | ۲ | ۲,۴۱۰ | ۶ | B+ | B | B2 | |
| ۳۳ | ایتالیا | ۶۰,۴۳۱ | ۲,۰۷۳,۹۰۲ | ۳۳,۵۶۰ | ۱۵۲,۳۶۲ | ۲,۴۴۴,۰۰۰ | ۱,۲۶۵,۷۸۴ | ۱,۴۱۱ | ۶۵,۳۶۶ | ۲ | BBB | BBB- | Baa3 | |
| ۳۴ | ایرلند | ۴,۸۵۴ | ۳۷۵,۹۰۳ | ۵۹,۳۶۰ | ۵,۲۳۳ | ۲,۴۷۰,۰۰۰ | ۷۸۸,۱۷۲ | ۱۱۴ | ۱۶,۱۴۰ | ۳ | A+ | A+ | A3 | |
| ۳۵ | ایسلند | ۳۵۴ | ۲۵,۸۷۸ | .. | ۶,۳۲۱ | ۲۷,۱۴۰ | ۲۳,۶۵۵ | ۰.۲۰ | ۷۴۰ | ۴ | BBB+ | A | A3 | |
| ۳۶ | باربادوس | ۲۸۷ | .. | .. | .. | ۴,۴۹۰ | ۲,۱۲۱ | ۰ | ۳۷۸ | ۵ | .. | CCC+ | Caa3 | |
| ۳۷ | باهاما | ۳۸۶ | ۱۲,۱۶۲ | .. | .. | ۱۷,۵۶۰ | ۹,۵۰۸ | ۰ | ۸۲۲ | ۴ | .. | BB+ | Baa3 | |
| ۳۸ | بحرین | ۱,۵۶۹ | ۳۷,۷۴۶ | ۲۱,۸۹۰ | ۲,۳۳۴ | ۴۲,۳۹۰ | ۵۴,۶۳۷ | ۱۳ | ۵,۷۸۱ | ۶ | B+ | B+ | B1 | |
| ۳۹ | برزیل | ۲۰۹,۴۶۹ | ۱,۶۶۸,۶۳۶ | ۹,۱۴۰ | ۳۷۴,۷۱۰ | ۵۵۷,۸۳۳ | ۵۲۹,۸۳۵ | ۵۰۹ | ۵۲,۴۰۳ | ۳ | BB- | BB- | Ba2 | |
| ۴۰ | برونئی دارالسلام | ۴۲۹ | ۱۳,۵۶۷ | ۳۱,۰۲۰ | ۳,۴۰۷ | ۱,۷۱۵ | ۱۲,۷۷۷ | ۰ | ۱۷۷ | ۲ | .. | .. | .. | |
| ۴۱ | بروندی | ۱۱,۱۷۵ | ۳,۰۷۸ | ۲۸۰ | ۶۸ | ۵۸۹ | ۲,۱۲۲ | ۰ | ۲۰۲ | ۷ | .. | .. | .. | |
| ۴۲ | بلاروس | ۹,۴۸۵ | ۵۹,۶۶۲ | ۵,۶۷۰ | ۷,۱۵۸ | ۲۸,۸۴۴ | ۸۳,۲۳۳ | ۲۶ | ۵,۳۷۴ | ۶ | B- | B- | B3 | |
| ۴۳ | بلژیک | ۱۱,۴۲۲ | ۵۳۱,۷۶۷ | ۴۵,۶۳۰ | ۲۶,۸۵۷ | ۱,۲۸۱,۰۰۰ | ۹۳۲,۷۹۵ | ۶۶۸ | ۳۴,۰۲۱ | ۱ | AA- | AA | Aa3 | |
| ۴۴ | بلغارستان | ۷,۰۲۴ | ۶۵,۱۳۳ | ۸,۸۶۰ | ۲۸,۷۱۱ | ۳۹,۸۷۴ | ۸۳,۷۱۶ | ۸۶ | ۴,۴۸۶ | ۴ | BBB- | BBB- | Baa2 | |
| ۴۵ | بلیز | ۳۸۳ | ۱,۹۲۵ | ۴,۷۲۰ | ۲۹۴ | ۱,۳۸۰ | ۲,۳۷۱ | ۰ | ۶۲ | ۶ | .. | B- | B3 | |
| ۴۶ | بنگلادش | ۱۶۱,۳۵۶ | ۲۷۴,۰۲۵ | ۱,۷۵۰ | ۳۲,۰۲۸ | ۵۲,۱۲۴ | ۱۱۴,۸۷۱ | ۱۲۰ | ۱۵,۱۲۷ | ۴ | BB- | BB- | Ba3 | |
| ۴۷ | بنین | ۱۱,۴۸۵ | ۱۰,۳۵۹ | ۸۷۰ | .. | ۳,۶۹۱ | ۹۵۲ | ۱ | ۹۵۲ | ۶ | .. | B+ | .. | |
| ۴۸ | بوتان | ۷۵۴ | ۲,۵۳۵ | ۳,۰۸۰ | ۹۹۱ | ۲,۵۴۹ | ۱,۸۳۲ | ۰ | ۱۰۴ | ۶ | .. | .. | .. | |
| ۴۹ | بوتسوانا | ۲,۳۵۴ | ۱۸,۶۱۶ | ۷,۷۵۰ | ۶,۶۵۷ | ۱,۷۴۹ | ۱,۴۵۶۱ | ۰ | ۱,۰۲۴ | ۲ | .. | A- | A2 | |
| ۵۰ | بورکینافاسو | ۱۹,۷۵۲ | ۱۴,۴۴۲ | ۶۶۰ | .. | ۳,۲۸۶ | ۸,۸۴۹ | ۰.۴۴ | ۸۹۹ | ۷ | .. | B- | .. | |

| ردیف | نام کشور | جمعیت (هزار نفر) | GDP (\$m) | درآمد سرانه (\$) | ذخایر ارزی (\$m) | بدهی خارجی (\$m) | تجارت با جهان (\$m) | تجارت با ایران (\$m) | اعتبارات تحت پوشش ECA ها (میلیون دلار) | گروه ریسک کشوری از دیدگاه صندوق | گروه ریسک کشوری OECD | رتبه اعتباری دولت (Fitch) | رتبه اعتباری دولت (S&P) | رتبه اعتباری دولت (Moody's) |
|------|-------------------------|---------------------|--------------|------------------|---------------------|---------------------|------------------------|----------------------------|---|---------------------------------------|----------------------------|---------------------------------|-------------------------------|-----------------------------------|
| ۷۶ | دانمارک | ۵,۷۹۷ | ۳۵۱,۳۰۰ | ۶۰,۱۴۰ | ۷۰,۹۴۲ | ۴۸۴,۸۰۰ | ۳۶۵,۳۲۷ | ۲۵۱ | ۱۴,۶۲۴ | ۱ | AAA | AAA | Aaa | |
| ۷۷ | دومینیکا | ۷۲ | ۵۰۴ | ۷,۲۱۰ | ۱۹۱ | ۲۷۹ | ۶۲۸ | ۰ | ۲۴ | ۶ | .. | .. | .. | |
| ۷۸ | دومینیکن، جمهوری | ۱۰۶,۲۷ | ۸۱,۲۹۹ | ۷,۳۷۰ | ۷,۷۱۸ | ۲۳,۹۰۵ | ۴۴,۵۴۲ | ۰,۰۶ | ۳,۱۶۰ | ۵ | BB- | BB- | B1 | |
| ۷۹ | رواندا | ۱۲,۳۰۲ | ۹۵۰۹ | ۷۸۰ | ۹۰۹ | ۵,۴۸۸ | ۵,۳۵۶ | ۰,۴۱ | ۲۵۰ | ۶ | B+ | B | Ba3 | |
| ۸۰ | روسیه | ۱۴۴,۴۷۸ | ۱,۶۵۷,۵۵۴ | ۱۰,۲۳۰ | ۴۶۸,۶۶۵ | ۴۵۳,۹۳۸ | ۸۵۲,۰۹۲ | ۱,۶۳۸ | ۳۵,۱۷۸ | ۳ | BBB- | BB+ | Ba1 | |
| ۸۱ | رومانی | ۱۹,۴۷۴ | ۳۳۹,۵۵۳ | ۱۱,۲۹۰ | ۴۲,۱۲۹ | ۱۱۲,۱۱۶ | ۲۰۷,۲۲۶ | ۸۷ | ۱۲,۰۲۰ | ۳ | BBB- | BBB- | Baa3 | |
| ۸۲ | زاسیا | ۱۷,۳۵۲ | ۲۶,۷۲۰ | ۱,۴۳۰ | ۱,۵۶۹ | ۱۹,۱۱۶ | ۲۰,۲۰۳ | ۲ | ۱۰,۹۳۳ | ۵ | .. | .. | Ca | |
| ۸۳ | زیمبابوه | ۱۴,۴۳۹ | ۳۱,۰۰۱ | ۱,۷۹۰ | ۸۷ | ۱۲,۲۸۶ | ۱۲,۴۴۹ | ۷ | ۳۲۰ | ۷ | .. | .. | .. | |
| ۸۴ | ژاپن | ۱۲۶,۵۲۹ | ۴,۹۷۰,۹۱۶ | ۴۱,۳۴۰ | ۱,۲۷۰,۴۶۷ | ۳,۲۴۰,۰۰۰ | ۱,۸۷۷,۷۶۹ | ۶۷۸ | ۲۴,۸۹۱ | ۱ | A+ | A+ | A1 | |
| ۸۵ | سائوتومه و پرنسپ | ۲۱۱ | ۴۲۲ | ۱,۸۹۰ | ۴۴ | ۲۵۰ | ۹۷ | ۰ | ۴ | ۷ | .. | .. | .. | |
| ۸۶ | ساحل عاج | ۲۵,۰۶۹ | ۴۳,۰۰۷ | ۱,۶۱۰ | .. | ۱۵,۶۶۰ | ۲۵,۴۲۷ | ۹ | ۳,۰۷۵ | ۶ | B+ | .. | Ba3 | |
| ۸۷ | ساموآ | ۱۹۶ | ۸۶۱ | ۴,۱۹۰ | ۱۷۰ | ۴۲۷ | ۴۲۸ | ۰ | ۹۵ | ۴ | .. | .. | .. | |
| ۸۸ | سرلانکا | ۲۱,۶۷۰ | ۸۸,۹۰۱ | ۴,۰۶۰ | .. | ۵۲,۶۲۶ | ۴۷,۴۸۲ | ۱۴۴ | ۵,۲۲۶ | ۶ | B- | B- | B2 | |
| ۸۹ | سلیمان، جزایر | ۶۵۳ | ۱,۴۱۲ | ۲,۰۰۰ | ۶۱۷ | ۲۸۹ | ۷۲۷ | ۰ | ۱۵۰ | ۵ | .. | .. | B3 | |
| ۹۰ | سن مارینو | ۳۴ | ۱,۶۲۳ | .. | ۳۳۹ | .. | ۶,۳۷۸ | ۰,۴۵ | ۸۰ | ۱ | BBB | .. | .. | |
| ۹۱ | سنت کیس و نویس | ۵۲ | ۱,۰۴۰ | ۱۸,۶۴۰ | ۳۶۳ | ۲۰۰ | ۱,۲۹۹ | ۰ | .. | ۶ | .. | .. | .. | |
| ۹۲ | سنت لوسیا | ۱۸۲ | ۱,۸۷۶ | ۹,۴۶۰ | ۲۸۶ | ۶۱۶ | ۳,۴۹۲ | ۰ | ۸۱ | ۷ | .. | .. | .. | |
| ۹۳ | سنت وینسنت و گرنادین ها | ۱۱۰ | ۸۱۳ | ۷,۹۴۰ | ۱۷۰ | ۳۲۸ | ۸۰۸ | ۰ | ۸۹ | ۵ | .. | .. | B3 | |
| ۹۴ | سنگاپور | ۵,۶۳۹ | ۳۶۴,۱۵۷ | ۵۸,۷۷۰ | ۲۹۲,۷۱۶ | ۴۸۲,۸۰۰ | ۱,۱۸۰,۴۰۷ | ۹۵۳ | ۲۷,۶۹۳ | ۱ | AAA | AAA | Aaa | |
| ۹۵ | سنگال | ۱۵,۴۵۴ | ۲۴,۱۳۰ | ۱,۴۱۰ | .. | ۱۲,۴۸۵ | ۱۳,۷۷۵ | ۴ | ۳,۵۸۲ | ۶ | .. | B+ | Ba3 | |
| ۹۶ | سوئد | ۱۰,۱۸۳ | ۵۵۱,۰۳۲ | ۵۵,۰۷۰ | ۶۰,۵۶۶ | ۹۳۹,۹۰۰ | ۴۹۴,۱۹۱ | ۳۵۶ | ۲۱,۱۲۴ | ۱ | AAA | AAA | Aaa | |
| ۹۷ | سوئیس | ۸,۵۱۷ | ۷۰۵,۵۰۱ | ۸۲,۵۸۰ | ۷۸۷,۰۲۱ | ۱,۶۶۴,۰۰۰ | ۸۲۲,۹۶۵ | ۲,۱۲۲ | ۵۵,۳۳۹ | ۱ | AAA | AAA | Aaa | |
| ۹۸ | سوازیلند | ۱,۱۳۶ | ۴,۷۰۴ | .. | ۴۴۱ | ۵۰۹ | ۴,۵۸۶ | ۲۴,۴ | ۳۹ | ۶ | .. | .. | .. | |
| ۱۰۰ | سودان | ۴۱,۸۰۲ | ۴۰,۸۵۲ | ۱,۵۶۰ | .. | ۲۱,۵۹۶ | ۱۰,۰۳۹ | ۶۳ | ۲۵۲ | ۷ | .. | .. | .. | |

| ردیف | نام کشور | جمعیت (هزار نفر) | GDP (\$m) | درآمد سرانه (\$) | ذخایر ارزی (\$m) | بدهی خارجی (\$m) | تجارت با جهان (\$m) | تجارت با ایران (\$m) | اعتبارات تحت پوشش ECA ها (میلیون دلار) | گروه ریسک کشوری از دیدگاه صندوق | گروه ریسک کشوری OECD | رتبه اعتباری دولت (Fitch) | رتبه اعتباری دولت (S&P) | رتبه اعتباری دولت (Moody's) |
|------|-------------|---------------------|--------------|---------------------|---------------------|---------------------|------------------------|----------------------------|--|---------------------------------------|----------------------------|---------------------------------|-------------------------------|-----------------------------------|
| ۱۰۱ | سودان جنوبی | ۱۰,۹۷۶ | ۳,۰۷۱ | - | - | - | ۴,۹۸۸ | ۰ | ۹ | ۷ | ۷ | .. | .. | .. |
| ۱۰۲ | سورینام | ۵۷۶ | ۳,۴۲۷ | ۴,۹۹۰ | ۵۸۱ | ۱,۷۰۰ | ۲,۲۷۵ | ۰ | ۴۸۶ | ۷ | ۶ | B | B | B1 |
| ۱۰۳ | سوریه | ۱۶,۹۰۶ | ۶۴,۷۰۰ | - | - | ۴,۵۸۹ | ۷,۴۴۸ | ۱۶۶ | ۵ | ۷ | ۷ | .. | .. | .. |
| ۱۰۴ | سومالی | ۱۵,۰۰۸ | ۷,۴۸۴ | - | - | ۲,۹۳۲ | ۴,۹۲۴ | ۲۱ | ۷ | ۷ | ۷ | .. | .. | .. |
| ۱۰۵ | سیرالئون | ۷,۶۵۰ | ۴,۰۰۰ | ۵۰۰ | ۵۰۳ | ۱,۷۱۳ | ۱,۱۹۲ | -۲۵ | ۹۱۲ | ۷ | ۷ | .. | .. | .. |
| ۱۰۶ | سیشل | ۹۷ | ۱,۵۹۰ | ۱۵,۶۰۰ | ۵۵۰ | ۲,۷۳۰ | ۳,۴۸۵ | ۱۰ | ۹۹ | ۶ | BB- | .. | .. | .. |
| ۱۰۷ | شیلی | ۱۸,۷۲۹ | ۲۹۸,۲۳۱ | ۱۴,۶۷۰ | ۳۹,۸۵۹ | ۱۶۷,۹۰۰ | ۱۷۱,۷۷۴ | ۴ | ۱۴,۵۱۵ | ۲ | A+ | AA- | A1 | A1 |
| ۱۰۸ | صربستان | ۶,۹۸۲ | ۵۰,۵۰۸ | ۶,۳۹۰ | ۱۲,۸۷۴ | ۳۴,۳۳۹ | ۵۴,۹۹۴ | ۳۳ | ۳,۱۴۷ | ۵ | BB | BB | Ba3 | Ba3 |
| ۱۰۹ | عراق | ۳۸,۴۳۴ | ۲۳۵,۹۱۴ | ۵,۰۳۰ | ۶۴,۵۶۲ | ۷۳,۴۳۰ | ۱۷۷,۷۸۳ | ۹,۰۴۹ | ۶,۹۲۰ | ۷ | B- | B- | .. | .. |
| ۱۱۰ | عمان سعودی | ۳۳,۷۰۰ | ۷۸۲,۴۸۳ | ۲۱,۵۴۰ | ۵۰۹,۶۶۹ | ۲۱۲,۹۰۰ | ۵۲۲,۵۸۹ | -۳۶ | ۲۶,۳۸۹ | ۵ | A | A- | A1 | A1 |
| ۱۱۱ | عمان | ۴,۸۲۹ | ۷۹,۲۹۵ | ۱۵,۱۱۰ | ۱۷,۳۸۸ | ۳۹,۱۷۰ | ۶۰,۸۶۶ | ۱,۱۹۰ | ۱۴,۸۵۸ | ۲ | BB- | B+ | Ba3 | Ba3 |
| ۱۱۲ | غنا | ۲۹,۷۶۷ | ۶۵,۵۵۶ | ۲,۱۳۰ | ۶,۲۹۵ | ۲۳,۳۱۵ | ۷۸,۶۳۲ | ۳۶ | ۷,۸۲۰ | ۵ | B | B- | B3 | B3 |
| ۱۱۳ | قرنیه | ۶۶,۹۸۷ | ۲,۷۷۷,۵۳۵ | ۴۱,۰۷۰ | ۱۶۶,۴۸۳ | ۵,۳۶۰,۰۰۰ | ۱,۷۹۱,۵۸۳ | ۱,۱۰۱ | ۶۴,۳۵۱ | ۱ | AA | AA | Aa2 | Aa2 |
| ۱۱۴ | فلسطین | ۴,۵۶۹ | ۱۴,۶۱۶ | ۳,۷۱۰ | ۵۳۸ | ۱,۶۶۰ | ۱۱,۶۳۴ | ۰ | - | ۷ | .. | .. | .. | .. |
| ۱۱۵ | فیلادلفیا | ۵,۵۱۸ | ۲۷۵,۶۸۳ | ۴۷,۸۲۰ | ۱۰,۳۰۹ | ۵۴۴,۷۰۰ | ۲۱۶,۶۱۲ | ۱۲۷ | ۹,۸۲۹ | ۱ | AA+ | AA+ | Aa1 | Aa1 |
| ۱۱۶ | فیجی | ۸۸۳ | ۵,۴۸۰ | ۵,۸۶۰ | ۹۴۸ | ۸۵۲ | ۵,۴۹۶ | ۰ | ۲۶۸ | ۶ | .. | B+ | B1 | B1 |
| ۱۱۷ | فیلیپین | ۱۰۶,۶۵۲ | ۳۳۰,۹۱۰ | ۳,۸۳۰ | ۷۹,۱۹۶ | ۷۸,۸۲۴ | ۲۳۵,۹۸۳ | ۱۴۸ | ۶,۳۷۵ | ۳ | BBB | BBB | Baa2 | Baa2 |
| ۱۱۸ | قبرس | ۱,۱۸۹ | ۲۴,۴۷۰ | ۲۶,۳۰۰ | ۹۲۴ | ۹۵,۲۸۰ | ۳۲,۰۴۳ | ۴۷ | ۱,۸۳۰ | ۵ | BBB- | BBB- | Ba2 | Ba2 |
| ۱۱۹ | قرقیزستان | ۶,۳۱۶ | ۸,۰۹۳ | - | ۲,۱۵۷ | ۸,۱۲۰ | ۸,۲۰۴ | ۴۶ | ۱۱۵ | ۷ | .. | .. | B2 | B2 |
| ۱۲۰ | قرقیزستان | ۱۸,۳۷۷ | ۱۷۰,۵۳۹ | ۷,۸۳۰ | ۳۰,۹۷۷ | ۱۵۶,۹۲۱ | ۱۱۱,۳۰۹ | ۲۲۰ | ۴,۸۳۷ | ۴ | BBB | BBB- | Baa3 | Baa3 |
| ۱۲۱ | قطر | ۲,۷۸۲ | ۱۹۲,۰۰۹ | ۶۱,۱۹۰ | ۳۰,۳۵۸ | ۱۶۸,۰۰۰ | ۲۸,۷۶۱ | ۲۴۸ | ۲۸,۷۶۱ | ۲ | AA | AA | Aa2 | Aa2 |
| ۱۲۲ | کاستاریکا | ۴,۹۹۹ | ۶۰,۱۲۶ | ۱۱,۵۱۰ | ۷,۵۰۱ | ۲۷,۸۱۹ | ۴۰,۴۶۴ | -۱۱ | ۲,۴۳۱ | ۳ | BB | BB- | Ba2 | Ba2 |
| ۱۲۳ | کامبوج | ۱۶,۲۵۰ | ۲۴,۵۷۲ | ۱,۳۸۰ | ۱۳,۸۸۶ | ۱۵,۳۳۶ | ۳۳,۹۶۹ | -۰۴ | ۶۳۰ | ۶ | .. | .. | B2 | B2 |
| ۱۲۴ | کامرون | ۲۵,۲۱۶ | ۳۸,۵۰۲ | ۱,۴۴۰ | ۳,۴۵۹ | ۱۱,۴۹۳ | ۴,۹۹۷ | ۵ | ۴,۹۹۷ | ۶ | B | B | B2 | B2 |
| ۱۲۵ | کانادا | ۳۷,۰۵۹ | ۱,۷۰۹,۳۲۷ | ۴۴,۸۶۰ | ۸۳,۹۲۶ | ۱,۶۰۸,۰۰۰ | ۱,۱۲۵,۹۹۳ | ۱۱۴ | ۲۵,۸۶۰ | ۱ | AAA | AAA | Aaa | Aaa |

| ردیف | نام کشور | چمیت (هزار نفر) | GDP (\$m) | درآمد سرانه (\$) | ذخایر ارزی (\$m) | بدهی خارجی (\$m) | تجارت با جهان (\$m) | تجارت با ایران (\$m) | اعتبارات تحت پوشش ECA ها (میلیون دلار) | گروه ریسک کشوری از دیدگاه صندوق | گروه ریسک کشوری OECD | رتبه اعتباری دولت (Fitch) | رتبه اعتباری دولت (S&P) | رتبه اعتباری دولت (Moody's) |
|------|-------------------|--------------------|--------------|---------------------|---------------------|---------------------|------------------------|----------------------------|--|---------------------------------------|----------------------------|---------------------------------|-------------------------------|-----------------------------------|
| ۱۳۱ | کرواس | ۴,۰۸۹ | ۶۰,۸۰۶ | ۱۳,۸۳۰ | ۱۹,۹۹۱ | ۴۴,۲۳۰ | ۶۱,۶۱۱ | ۷ | ۲,۷۴۲ | ۵ | ۴ | BB+ | BB | Ba2 |
| ۱۳۲ | کره جنوبی | ۵۱,۶۳۵ | ۱,۶۱۹,۴۲۴ | ۳۰,۶۰۰ | ۴۰۳,۰۸۲ | ۳۷۶,۹۰۰ | ۱,۳۵۵,۹۶۹ | ۴,۶۸۱ | ۲۴,۵۷۸ | ۱ | ۰ | AA- | AA | Aa2 |
| ۱۳۸ | کره شمالی | ۲۵,۵۵۰ | - | - | - | ۵,۰۰۰ | ۷,۸۲۸ | ۰.۰۲ | ... | ۷ | ۷ | -- | -- | -- |
| ۱۳۹ | کریباتی | ۱۱۶ | ۱۸۸ | ۳,۱۴۰ | - | ۱۰ | ۳۲۰ | ۰ | ۴ | ۷ | - | -- | -- | -- |
| ۱۳۰ | کلمبیا | ۴۹,۶۴۹ | ۳۳,۰۲۲۸ | ۶,۱۹۰ | ۴۷,۷۸۸ | ۱۳۴,۹۴۰ | ۱۲۴,۷۷۴ | ۲ | ۱۱,۱۵۲ | ۴ | ۴ | BBB- | BBB | Baa2 |
| ۱۳۱ | کنگو، جمهوری | ۵,۲۴۴ | ۱۱,۲۶۴ | ۱,۶۴۰ | ۴۲۴ | ۵,۱۶۷ | ۱۷,۷۷۴ | ۰.۰۲ | ۲,۴۴۷ | ۶ | ۷ | CCC+ | CCC+ | Caa2 |
| ۱۳۲ | کنگو، ج دموکراتیک | ۸۴,۰۶۸ | ۴۷,۲۲۸ | ۴۹۰ | ۶۶۵ | ۴,۹۷۴ | ۳۱,۰۲۴ | ۰ | ۴۴۲ | ۷ | ۷ | CCC+ | CCC+ | Caa1 |
| ۱۳۳ | کنیا | ۵۱,۳۹۲ | ۸۷,۹۰۸ | ۱,۶۲۰ | ۸,۱۹۶ | ۳۱,۵۱۱ | ۳۱,۵۹۲ | ۱۴۹ | ۱۲,۰۶۷ | ۶ | ۶ | B+ | B+ | B1 |
| ۱۳۴ | کوبا | ۱۱,۳۳۸ | ۹۶,۸۵۱ | - | - | ۲۰,۵۵۰ | ۲۳,۰۶۵ | ۰.۱۶ | ۲,۴۵۳ | ۷ | ۷ | -- | -- | Caa2 |
| ۱۳۵ | کوراکائو | ۱۶۰ | ۳,۱۱۷ | - | - | ۲,۱۰۰ | ۴,۱۷۲ | ۰ | ۱۵۴ | ۵ | - | -- | -- | -- |
| ۱۳۶ | کوزوو | ۱,۸۴۵ | ۷,۹۰۰ | ۴,۳۳۰ | ۸۸۱ | ۲,۲۹۷ | ۶,۴۴۴ | ۰ | - | ۷ | ۶ | -- | -- | -- |
| ۱۳۷ | کوسوو | ۸۳۲ | ۱,۲۰۳ | ۱,۲۲۰ | ۱۹۹ | ۱۹۱ | ۵۳۴ | ۰.۴۵ | ۴ | ۷ | -- | -- | -- | -- |
| ۱۳۸ | کویت | ۴,۱۳۷ | ۱۴۱,۶۷۸ | ۳۳,۶۹۰ | ۴۰,۲۸۲ | ۴۸,۹۱۰ | ۱۵۷,۶۰۹ | ۲۵۹ | ۸,۷۲۶ | ۲ | ۲ | AA | AA | A1 |
| ۱۳۹ | کیپ ورد | ۵۴۴ | ۱,۹۸۷ | ۳,۶۵۰ | ۶۰۶ | ۱,۷۳۵ | ۲,۳۱۷ | ۰ | ۵۳ | ۶ | ۶ | B | B | -- |
| ۱۴۰ | کابن | ۲,۱۱۹ | ۱۷,۰۱۷ | ۶,۸۰۰ | ۱,۳۲۱ | ۶,۷۶۷ | ۷,۹۶۸ | ۰.۲۳ | ۱,۳۷۰ | ۵ | ۶ | CCC | CCC | Caa1 |
| ۱۴۱ | کامبیا | ۲,۲۸۰ | ۱,۶۲۴ | ۷۰۰ | ۱۹۲ | ۶۸۱ | ۷۳۲ | ۰.۰۳ | ۴۹ | ۷ | ۷ | -- | -- | -- |
| ۱۴۲ | گرجستان | ۳,۷۳۱ | ۱۶,۲۱۰ | ۴,۱۳۰ | ۳,۲۸۹ | ۱۷,۱۱۸ | ۱۹,۷۰۴ | ۲۳۶ | ۵۷۶ | ۵ | ۶ | BB- | BB- | Ba3 |
| ۱۴۳ | گرنادا | ۱۱۱ | ۱,۲۰۷ | ۹,۷۸۰ | ۲۳۴ | ۶۶۵ | ۱,۱۶۳ | ۰.۰۰ | ۲۲ | ۶ | -- | -- | -- | -- |
| ۱۴۴ | گواتمالا | ۱۷,۲۴۸ | ۷۸,۴۶۰ | ۴,۴۱۰ | ۱۲,۵۸۳ | ۲۲,۳۴۹ | ۳۵,۶۰۵ | ۰.۲۶ | ۲,۳۱۴ | ۴ | ۴ | BB | BB | Ba1 |
| ۱۴۵ | گویان | ۷۷۹ | ۳,۶۱۰ | ۴,۷۶۰ | ۵۱۹ | ۱,۶۰۹ | ۵,۹۶۶ | ۰ | ۹۷ | ۶ | ۶ | -- | -- | -- |
| ۱۴۶ | گینه | ۱۲,۴۱۴ | ۱۰,۹۹۰ | ۸۳۰ | ۱,۲۲۵ | ۱,۶۹۹ | ۱۰,۵۲۴ | ۰.۱۸ | ۲۹۳ | ۷ | ۷ | -- | -- | -- |
| ۱۴۷ | گینه استوائی | ۱,۳۰۹ | ۱۳,۳۱۷ | ۷,۰۵۰ | ۴۹ | ۱,۱۸۰ | ۵,۴۳۴ | ۰ | ۲۷۹ | ۷ | ۷ | -- | -- | -- |
| ۱۴۸ | گینه بیسائو | ۱,۸۷۴ | ۱,۴۵۸ | ۷۵۰ | - | ۴۲۱ | ۶۵۴ | ۰ | ۴ | ۷ | ۷ | -- | -- | -- |
| ۱۴۹ | گینه نو پاپوا | ۸۶۰۶ | ۲۳,۴۲۲ | ۲,۵۳۰ | ۲,۲۲۹ | ۱۷,۷۱۸ | ۱۴,۲۳۳ | ۰ | ۳,۵۲۳ | ۵ | ۶ | B+ | B+ | B2 |
| ۱۵۰ | لائوس | ۷,۰۶۲ | ۱۸,۱۳۱ | ۲,۶۶۰ | ۹۸۰ | ۱۵,۵۸۸ | ۱۴,۹۹۲ | ۰.۴۹ | ۳,۹۹۸ | ۷ | ۷ | -- | -- | -- |

| ردیف | نام کشور | جمعیت (هزار نفر) | GDP (\$m) | درآمد سرانه (\$) | ذخایر ارزی (\$m) | پدیه خارجی (\$m) | تجارت با جهان (\$m) | تجارت با ایران (\$m) | اعتبارات تحت پوشش ECA ها (میلیون دلار) | گروه ریسک کشوری از دیدگاه صندوق | گروه ریسک کشوری OECD | رتبه اعتباری دولت (Fitch) | رتبه اعتباری دولت (S&P) | رتبه اعتباری دولت (Moody's) |
|------|---------------|---------------------|--------------|---------------------|---------------------|---------------------|------------------------|----------------------------|--|---------------------------------------|----------------------------|---------------------------------|-------------------------------|-----------------------------------|
| ۱۵۱ | لبنان | ۶,۸۴۹ | ۵۶,۶۳۹ | ۷,۶۹۰ | ۵۲,۳۸۱ | ۷۹,۳۴۵ | ۴۱,۰۶۴ | ۸۰ | ۲,۰۶۶ | ۶ | CCC | B- | B2 | |
| ۱۵۲ | لتونی | ۱,۹۲۷ | ۲۴,۸۴۹ | ۱۶,۸۸۰ | ۴,۳۷۱ | ۴,۰۲۰ | ۴۱,۹۸۵ | ۵ | ۱,۸۷۶ | ۳ | A- | A | A3 | |
| ۱۵۳ | لسوتو | ۲,۱۰۸ | ۲,۷۹۲ | ۱,۳۸۰ | ۷۲۹ | ۹۱۵ | ۲,۰۹۳ | ۰ | ۱۰۰ | ۵ | B+ | .. | .. | |
| ۱۵۴ | لوکزامبورگ | ۶۰۸ | ۶۹,۴۸۸ | ۷۷,۸۲۰ | ۹۳۹ | ۳,۷۸۱,۰۰۰ | ۲۶۸,۵۱۰ | ۰.۰۱۲ | ۱۵,۶۷۴ | ۱ | AAA | AAA | Aaa | |
| ۱۵۵ | لهستان | ۳۷,۹۷۹ | ۵۸۵,۷۸۳ | ۱۴,۱۵۰ | ۱۱۶,۹۵۷ | ۲۶۲,۰۰۰ | ۶۲۷,۶۷۷ | ۶۴ | ۳۱,۱۲۴ | ۲ | A- | A- | A2 | |
| ۱۵۶ | لیبریا | ۴,۸۱۹ | ۳,۲۴۹ | ۶۰۰ | .. | ۱,۲۵۶ | ۴,۵۱۲ | ۱ | ۱,۵۸۹ | ۷ | .. | .. | .. | |
| ۱۵۷ | لیبی | ۶,۶۷۹ | ۴۸,۳۲۰ | ۶,۳۳۰ | ۸۵,۳۳۶ | ۲,۹۳۰ | ۵۸,۶۵۴ | ۳ | ۲۹۰ | ۷ | .. | .. | .. | |
| ۱۵۸ | لیوانی | ۲,۷۹۰ | ۵۳,۲۵۱ | ۱۷,۳۶۰ | ۵,۷۷۱ | ۲۴,۴۸۰ | ۸۶,۴۲۰ | ۴ | ۳,۷۷۱ | ۳ | A- | A | A3 | |
| ۱۵۹ | لیختن‌اشتمین | ۳۸ | ۶,۲۱۵ | .. | .. | .. | ۵,۸۹۱ | ۷.۱ | ۵۰۱ | ۱ | .. | AAA | .. | |
| ۱۶۰ | ماداگاسکار | ۲۶,۲۶۲ | ۱۲,۱۰۰ | ۴۴۰ | ۱,۷۴۰ | ۳,۷۱۶ | ۸,۱۸۰ | ۰.۳۰۷ | ۳۱۲ | ۷ | .. | .. | .. | |
| ۱۶۱ | مارشال، جزایر | ۵۸ | ۲۱۲ | ۴,۷۴۰ | .. | ۱۰۰ | ۹۰۱ | ۰ | ۲,۲۳۳ | ۷ | .. | .. | .. | |
| ۱۶۲ | ماکائو (چین) | ۶۳۲ | ۵۴,۵۴۵ | ۷۸,۳۲۰ | ۲۰,۳۸۱ | ۰ | ۶۲,۹۹۹ | ۰.۰۲۱ | ۳,۶۰۴ | ۲ | AA- | .. | Aa3 | |
| ۱۶۳ | مالاوی | ۱۸,۱۴۳ | ۷,۰۶۵ | ۳۶۰ | ۷۶۰ | ۲,۲۶۶ | ۴,۱۰۵ | ۰.۰۲۸ | ۳۱۷ | ۷ | .. | .. | .. | |
| ۱۶۴ | مالتا | ۴۸۴ | ۱۴,۵۴۲ | ۲۶,۲۲۰ | ۱,۰۲۵ | ۹۰,۹۸۰ | ۳۸,۹۴۳ | ۸ | ۱,۸۲۴ | ۳ | A | A- | A3 | |
| ۱۶۵ | مالدیو | ۵۱۶ | ۵,۲۷۲ | ۹,۳۱۰ | ۷۲۲ | ۲,۳۳۲ | ۷,۸۰۴ | ۰.۱۶ | ۱,۲۵۱ | ۶ | B+ | .. | B2 | |
| ۱۶۶ | مالزی | ۳۱,۵۲۹ | ۲۵۴,۳۴۸ | ۱۰,۴۶۰ | ۱۰۱,۶۵۳ | ۲۱۳,۰۰۰ | ۵۰۸,۶۵۲ | ۶۷۶ | ۱۲,۳۵۳ | ۲ | A- | A- | A3 | |
| ۱۶۷ | مالی | ۱۹,۰۷۸ | ۱۷,۱۹۷ | ۸۳۰ | .. | ۴,۸۹۶ | ۱۰,۱۳۲ | ۱ | ۷۱۵ | ۷ | .. | .. | .. | |
| ۱۶۸ | مجارستان | ۹,۷۶۹ | ۱۵۵,۷۰۳ | ۱۴,۵۹۰ | ۳۱,۳۶۷ | ۱۳۱,۸۰۰ | ۲۶۲,۱۰۳ | ۲۶ | ۱۲,۷۰۶ | ۴ | BBB- | BBB- | Baa3 | |
| ۱۶۹ | مصر | ۹۸,۴۲۴ | ۲۵۰,۸۹۵ | ۲,۸۰۰ | ۴۱,۸۳۹ | ۹۸,۷۰۵ | ۱۲۶,۶۳۰ | ۲۱۸ | ۲۰,۹۹۷ | ۶ | B | B+ | B3 | |
| ۱۷۰ | مغرب | ۳۶,۰۲۹ | ۱۱۸,۴۹۵ | ۳,۰۹۰ | ۲۴,۴۶۱ | ۴۹,۰۲۹ | ۷۵,۰۹۶ | ۳۴ | ۷,۵۷۰ | ۳ | BB+ | BBB- | Ba1 | |
| ۱۷۱ | ممولستان | ۳,۱۷۰ | ۱۳,۰۱۰ | ۳,۵۸۰ | ۳,۵۵۰ | ۲۹,۳۷۷ | ۱۵,۹۳۵ | ۱۲ | ۲,۴۰۶ | ۶ | B | B- | B3 | |
| ۱۷۲ | مقدونیه | ۲,۰۸۲ | ۱۲,۶۷۲ | ۵,۴۵۰ | ۳,۲۸۴ | ۸,۷۴۴ | ۱۶,۸۳۲ | ۶ | ۷۴۱ | ۵ | BB | BB- | .. | |
| ۱۷۳ | مکزیک | ۱۲۶,۱۹۱ | ۱,۲۲۳,۸۰۹ | ۹,۸۸۰ | ۱۷۶,۳۹۰ | ۴۵۲,۹۹۱ | ۹۸۲,۹۱۹ | ۶ | ۳۵,۹۹۸ | ۳ | BBB+ | BBB+ | A3 | |
| ۱۷۴ | موریتانی | ۴,۴۰۳ | ۵,۳۶۶ | ۱,۱۹۰ | ۹۳۴ | ۴,۹۸۴ | ۶,۶۱۰ | ۰.۲۳ | ۶۴۴ | ۷ | .. | .. | .. | |
| ۱۷۵ | موریس | ۱,۲۶۵ | ۱۴,۲۲۰ | ۱۲,۰۵۰ | ۶,۳۵۳ | ۱۱,۲۰۷ | ۱۳,۲۶۴ | ۱ | ۱,۲۰۱ | ۳ | .. | .. | Baa1 | |

| ردیف | نام کشور | جمعیت (هزار نفر) | GDP (\$m) | درآمد سرانه (\$) | ذخایر ارزی (\$m) | بدهی خارجی (\$m) | تجارت با جهان (\$m) | تجارت با ایران (\$m) | اعتبارات تحت پوشش ECA ها (میلیون دلار) | گروه ریسک کشوری از دیدگاه صندوق | گروه ریسک کشوری OECD | رتبه اعتباری دولت (Fitch) | رتبه اعتباری دولت (S&P) | رتبه اعتباری دولت (Moody's) |
|------|------------------------|---------------------|--------------|---------------------|---------------------|---------------------|------------------------|----------------------------|---|---------------------------------------|----------------------------|---------------------------------|-------------------------------|-----------------------------------|
| ۱۷۶ | موزامبیک | ۲۹,۴۹۶ | ۱۴,۴۵۸ | ۴۴۰ | ۲,۲۵۸ | ۱۵,۲۱۸ | ۱۶,۹۰۳ | ۱۶ | ۲,۷۵۶ | ۷ | CCC | CCC+ | Caa2 | |
| ۱۷۷ | مولداوی | ۳,۵۴۶ | ۱۱,۳۰۹ | ۲,۹۹۰ | ۲,۹۹۵ | ۷,۲۹۶ | ۹,۷۹۳ | ۱ | ۳۵۲ | ۷ | .. | .. | B3 | |
| ۱۷۸ | موناکو | ۳۹ | ۶,۴۰۱ | .. | .. | ۱۶,۵۰۰ | ۵,۴۸۱ | ۱ | ۹۲۴ | ۴ | .. | .. | .. | |
| ۱۷۹ | سوتیه نگرو | ۶۲۲ | ۵,۴۵۲ | ۸,۴۰۰ | ۱,۲۶۱ | ۷,۶۶۰ | ۶,۰۲۰ | ۰ | ۳۲۴ | ۷ | .. | B+ | B1 | |
| ۱۸۰ | میانمار | ۵۳,۷۰۸ | ۷۱,۲۱۵ | ۱,۳۱۰ | ۵,۶۶۶ | ۱۴,۹۳۶ | ۴۵,۳۷۰ | ۱۱۷ | ۱,۶۱۳ | ۷ | .. | .. | .. | |
| ۱۸۱ | میکرونزی | ۱۱۳ | ۳۴۵ | ۳,۵۸۰ | .. | ۹۰ | ۱۳۵ | ۰ | ۲ | ۶ | .. | .. | .. | |
| ۱۸۲ | نالتور | ۱۳ | ۱۱۵ | ۱۱,۲۴۰ | .. | ۳۰ | ۱۲۷ | ۰ | ۰ | ۵ | .. | .. | .. | |
| ۱۸۳ | نامیبیا | ۲,۴۴۸ | ۱۴,۵۲۲ | ۵,۲۵۰ | ۲,۱۵۰ | ۷,۴۹۰ | ۱۱,۴۸۵ | ۰ | ۲۴۲ | ۴ | BB+ | .. | Baa3 | |
| ۱۸۴ | نیال | ۲۸,۰۸۸ | ۲۸,۸۱۲ | ۹۶۰ | ۸,۳۳۵ | ۵,۴۷۸ | ۱۵,۹۹۳ | ۱۳ | ۶۳۰ | ۶ | .. | .. | .. | |
| ۱۸۵ | نروژ | ۵,۳۱۴ | ۴۳۴,۷۵۱ | ۸۰,۷۹۰ | ۶۳,۱۴۵ | ۶۴۲,۳۰۰ | ۳۰۶,۶۱۰ | ۱۷ | ۱۴,۳۳۰ | ۱ | AAA | AAA | Aaa | |
| ۱۸۶ | نیجر | ۲۲,۴۴۳ | ۹,۲۴۰ | ۳۸۰ | .. | ۳,۲۶۰ | ۵,۵۴۹ | ۱ | ۲۸۷ | ۷ | .. | .. | .. | |
| ۱۸۷ | نیجریه | ۱۹۵,۸۷۵ | ۳۹۷,۲۷۰ | ۱,۹۶۰ | ۴۲,۸۳۹ | ۶۶,۲۳۸ | ۱۲۵,۰۱۹ | ۹ | ۳,۰۱۲ | ۵ | B | B- | B2 | |
| ۱۸۸ | نیکاراگوئه | ۶,۴۶۶ | ۱۳,۱۱۸ | ۲,۰۳۰ | ۲,۲۶۱ | ۱۱,۶۱۸ | ۱۲,۲۳۸ | ۰.۵ | ۴۴۳ | ۷ | B | B- | B2 | |
| ۱۸۹ | نیوزیلند | ۴,۸۸۶ | ۲۰۵,۰۲۵ | ۴۰,۸۲۰ | ۱۷,۶۵۷ | ۸۸,۰۸۰ | ۱۱۴,۶۵۸ | ۴۰ | ۴,۲۱۳ | ۱ | AA | AA | Aaa | |
| ۱۹۰ | واتواتر | ۲۹۳ | ۸۸۸ | ۲,۹۷۰ | ۴۲۱ | ۴۰۲ | ۱۷۷ | ۰ | ۲۵۰۰ | ۴ | .. | .. | .. | |
| ۱۹۱ | ونزوئلا | ۲۸,۸۷۰ | ۴۸۲,۳۵۹ | .. | .. | ۱۵۴,۸۹۸ | ۵۵,۷۸۲ | ۰.۴۹ | ۵۳۵ | ۷ | C | CC | C | |
| ۱۹۲ | ویتنام | ۹۵,۵۴۰ | ۲۴۴,۹۶۸ | ۲,۴۰۰ | ۵۵,۴۵۳ | ۱۰۸,۰۹۶ | ۴۹۸,۶۴۹ | ۲۳۸ | ۲۴,۱۴۸ | ۵ | BB- | BB- | Ba3 | |
| ۱۹۳ | ویرجین، جزایر (انگلیس) | ۳۰ | ۹۰۲ | .. | .. | ۴۰ | ۱,۰۲۰,۰۰۰,۰۰۰ | ۰ | .. | ۲ | .. | .. | .. | |
| ۱۹۴ | هائیتی | ۱۱,۱۲۳ | ۹,۶۵۸ | ۸۰۰ | ۲,۲۶۹ | ۲,۲۱۳ | ۶,۸۹۸ | ۰ | ۱۶۴ | ۷ | .. | .. | .. | |
| ۱۹۵ | هلند | ۱۷,۲۳۱ | ۹۱۲,۸۷۲ | ۵۱,۲۸۰ | ۳۸,۴۳۲ | ۴۰,۶۳۰,۰۰۰ | ۱,۴۱۷,۸۳۷ | ۱,۲۱۴ | ۴۶,۵۰۴ | ۱ | AAA | AAA | Aaa | |
| ۱۹۶ | هند | ۱,۳۵۲,۶۱۷ | ۲,۷۲۶,۳۳۳ | ۲,۰۲۰ | ۳۹۹,۱۶۷ | ۵۲۱,۳۹۱ | ۸۴۳,۹۶۰ | ۴,۸۰۵ | ۵۰,۹۲۲ | ۳ | BBB- | BBB- | Baa3 | |
| ۱۹۷ | هندوراس | ۹,۵۸۸ | ۲۳,۸۰۳ | ۲,۳۳۰ | ۴,۷۶۹ | ۹,۵۴۸ | ۲۱,۶۵۱ | ۰.۷ | ۱,۷۹۲ | ۶ | .. | B+ | B2 | |
| ۱۹۸ | هنگ کنگ (چین) | ۷,۴۵۱ | ۳۶۲,۹۹۳ | ۵۰,۳۱۰ | ۴۲۴,۶۲۰ | ۴۹۴,۵۰۰ | ۱,۳۲۴,۸۱۲ | ۳۴۸ | ۳۲,۴۲۷ | ۱ | AA | AAA | Aa1 | |
| ۱۹۹ | یمن | ۲۸,۴۹۹ | ۲۶,۹۱۴ | ۹۶۰ | .. | ۷,۰۲۷ | ۱۱,۱۰۴ | ۱ | ۸۳ | ۷ | .. | .. | .. | |
| ۲۰۰ | یونان | ۱۰,۷۲۸ | ۲۱۸,۰۳۲ | ۱۹,۵۴۰ | ۷,۵۷۹ | ۵۰,۶۶۰ | ۱۶۱,۲۱۶ | ۵۵ | ۵,۷۷۴ | ۶ | BB | B+ | B3 | |

توضیحات جداول

(۱) منابع داده‌ها و آمار عمدتاً بانک جهانی، صندوق بین‌المللی پول، CIA FACTBOOK و برآوردهای صندوق ضمانت صادرات ایران می‌باشد.

(۲) رتبه‌بندی اعتباری کشورها و دولت‌ها توسط موسسات مختلفی در جهان با اهداف متفاوت انجام می‌شود که مهمترین آنها موسسات FitchRatings، Standard and Poor's (S&P) و Moody's می‌باشد. دولت‌ها برای دسترسی به بازار سرمایه بین‌المللی و تامین مالی خارجی، عمدتاً نیازمند اخذ رتبه اعتباری از این موسسات هستند و درجات اعتباری از بهترین کیفیت اعتبار (AAA) تا بدترین وضعیت اعتباری (D) که مخفف Default به معنی قصور در پرداخت است، طبقه‌بندی می‌شوند. موسسه رتبه‌بندی اعتباری دیگری که تنها در کشورهای نوظهور فعالیت می‌نماید و بازار ایران را هم تحت پوشش دارد Capital Intelligence یا CI است که مقر آن در قبرس است.

در کنار این موسسات، شرکتهای تخصصی ریسک‌سنجی نظیر Economic Intelligence Unit (EIU) یا Business International Monitor (BMI) نیز با هدف ارائه گزارشات تحلیلی جامع از وضعیت اعتباری کشورها به سرمایه‌گذاران خارجی فعال هستند. علاوه، موسسات بیمه اعتبار صادراتی که هم‌تایان صندوق ضمانت صادرات ایران در سطح دنیا محسوب می‌شوند نیز بمنظور پوشش ریسک‌های صادراتی شامل ریسک‌های سیاسی و تجاری، کشورها را بر اساس وضعیت ریسک کشوری به هفت طبقه از ۱ (بسیار کم ریسک) تا ۷ (بسیار پر ریسک) طبقه‌بندی می‌کنند. از هم‌تایان صندوق در کشورهای دیگر می‌توان به Euler Hermes آلمان، Sace ایتالیا، NEXI ژاپن، Coface فرانسه، EKN سوئد، EKF دانمارک، SERV سوئیس، EFIC استرالیا، EDC کانادا، EXIAR روسیه، ECGC هند، K-sure کره‌جنوبی و Sinasure چین نام برد. معادل‌سازی تقریبی طبقه‌بندی ریسک کشوری صندوق ضمانت صادرات با سایر موسسات رتبه‌بندی جهانی در جدول ذیل مشاهده می‌گردد. شایان ذکر است الگوی رتبه‌بندی صندوق بر اساس پارامترهای خاص، بومی سازی شده؛ ولی بطور کلی از همبستگی بالایی در مقایسه با موسسات هم‌تا برخوردار است.

| معنای درجات اعتباری | EIU | Moody's | Fitch - CI-S&P | صندوق ضمانت صادرات ایران |
|---------------------|----------|-------------|----------------|--------------------------|
| بسیار کم ریسک | AAA | Aaa | AAA | ۱ |
| کم ریسک | AA | Aa1 تا A1 | AA+ تا A+ | ۲ |
| ریسک متوسط به پایین | A | A تا Baa1 | A تا BBB+ | ۳ |
| ریسک متوسط | BBB | Baa2 تا Ba1 | BBB تا BB+ | ۴ |
| ریسک متوسط به بالا | BB | Ba2 تا Ba3 | BB تا BB- | ۵ |
| پر ریسک | B | B1 تا B3 | B+ تا B- | ۶ |
| بسیار پر ریسک | D تا CCC | C تا Caa1 | D تا CCC | ۷ |

بهره پایه بانک مرکزی

| نرخ جاری (%) | نرخ پایه | نام کشور |
|--------------|-----------------------|-------------------|
| ۰ - ۰/۲۵ | Fed fund Target rates | ایالات متحده |
| ۰ | Refi Rate | منطقه یورو |
| ۰/۱ | Bank Rate | انگلستان |
| -۰/۱ | O/N Call Rate | ژاپن |
| ۰/۱ | Cash Rate | استرالیا |
| ۰/۲۵ | Cash Rate | نیوزیلند |
| -۰/۷۵ | 3 month Libor target | سوئیس |
| ۰/۲۵ | Overnight rate | کانادا |
| ۳/۸۵ | One-year lending rate | چین |
| ۰/۸۶ | Base Rate | هنگ کنگ |
| ۱/۱۲۵ | Discount Rate | تایوان |
| ۰/۵ | Base Rate | کره جنوبی |
| ۱/۷۵ | O/N Policy Rate | مالزی |
| ۰/۵ | ID repo | تایلند |
| ۴ | Reverse repo rate | هند |
| ۱/۵ | Repo rate | امارات متحده عربی |
| ۱ | Reverse repo rate | عربستان سعودی |
| ۸/۲۵ | Overnight Deposit | مصر |
| ۲/۵ | CBJ Main Rate | اردن |
| ۱۵ | Repo rate | ترکیه |
| ۳/۵ | Repo rate | آفریقای جنوبی |
| ۷ | Central Bank Rate | کنیا |
| ۱۱/۵ | Monetary Policy Rate | نیجریه |
| ۱۴/۵ | Prime Rate | غنا |
| ۱۵/۵ | Rediscount Rte | آنگولا |
| ۴/۲۵ | Target Rate | مکزیک |
| ۲ | Selic Rate | برزیل |
| ۴/۲۵ | Refi Rate | ارمنستان |
| ۱/۵ | Policy Rate | رومانی |
| ۰ | Base Interest | بلغارستان |
| ۹ | Refi Rate | قزاقستان |
| ۶ | Discount Rate | اوکراین |
| ۴/۲۵ | Refi Rate | روسیه |

نرخ مرجع بهره تجاری برای اعتبارات صادراتی (CIRRs)

| نرخ مرجع (درصد) ۲۰۲۰/۱۱/۱۵ لغایت ۲۰۲۰/۱۲/۱۴ | دوره بازپرداخت | ارز کشور |
|--|----------------|-------------------|
| ۱/۲۸ | - | دلار استرالیا |
| ۱/۲۵ | ۵ سال | دلار کانادا |
| ۱/۳۶ | ۵ تا ۸/۵ سال | |
| ۱/۴ | بیش از ۸/۵ سال | |
| ۱/۳۴ | ۵ سال | کرونا چک |
| ۱/۵۶ | ۵ تا ۸/۵ سال | |
| ۱/۷۷ | بیش از ۸/۵ سال | |
| ۰/۳۱ | ۵ سال | کرون دانمارک |
| ۰/۳۴ | ۵ تا ۸/۵ سال | |
| ۰/۴۱ | بیش از ۸/۵ سال | |
| ۲/۵ | - | فورینت مجارستان |
| ۰/۸۷ | ۵ سال | ین ژاپن |
| ۰/۸۹ | ۵ تا ۸/۵ سال | |
| ۰/۹۱ | بیش از ۸/۵ سال | |
| ۲/۲ | - | وون کره جنوبی |
| ۱/۰۱ | - | دلار نیوزیلند |
| ۱/۴۱ | - | کرون نروژ |
| ۱/۵۵ | - | زلوتی لهستان |
| ۰/۶۵ | ۵ سال | کرون سوئد |
| ۰/۶۶ | ۵ تا ۸/۵ سال | |
| ۰/۷۴ | بیش از ۸/۵ سال | |
| ۰/۱۸ | ۵ سال | فرانک سوئیس |
| ۰/۲۶ | ۵ تا ۸/۵ سال | |
| ۰/۳۷ | بیش از ۸/۵ سال | |
| ۰/۸۹ | ۵ سال | پوند انگلیس |
| ۰/۹۶ | ۵ تا ۸/۵ سال | |
| ۱/۰۹ | بیش از ۸/۵ سال | |
| ۱/۱۹ | ۵ سال | دلار ایالات متحده |
| ۱/۳۴ | ۵ تا ۸/۵ سال | |
| ۱/۵۵ | بیش از ۸/۵ سال | |
| ۰/۲۲ | ۵ سال | یورو |
| ۰/۲۳ | ۵ تا ۸/۵ سال | |
| ۰/۳۱ | بیش از ۸/۵ سال | |

صندوق ضمانت صادرات ایران

مدیریت ریسک و بین الملل

آدرس: تهران میدان آرژانتین خیابان شهید احمد قصیر خیابان شانزدهم غربی شماره ۵

تلفن: ۸۸۷۳۹۲۶۷

فکس: ۸۷۳۳۳۷۶

پست الکترونیک: Intl@egfi.ir, Intl@egfi.org